

Месечен коментар

През изминалия месец май се потвърди наблюдението, че това не е добър месец за пазарите на акции. Сезонът на отчетите за първото тримесечие показва добри резултати и опасенията за масови спадове на печалбите на компаниите не се оправдаха. Ревизиите нагоре на очакванията, наляха гориво и за ръст на индексите, поне докато излизаха нови отчети. През май този екстра импулс постепенно приключи и във фокуса отново навлязоха основно негативни новини. Търговската война между САЩ и Китай, поставяне на мита върху вноса от Мексико и обръщането на кривата на доходността между тримесечни и десетгодишни облигации, вече не можеха да бъдат поставяни на заден план от излизащи отчети. Общото настроение премина от стремеж към поемане на риск, към избягване на риск и повечето индекси отчетоха спадове. Ако се запази цикъла на новините от последните години, натискът от страна на пазара е вероятно да доведе до разхлабване на политиката на централните банки и до смекчаване на позицията на Тръмп за санкции – поне вербално – което да запази индексите в приемлив диапазон на движение. Все пак през 2019 повечето от екстра стимулите, които бутаха пазарите нагоре през последните години, вече имат доста по-слабо въздействие и балансът на рисковете е изместен по-скоро към повишаване на несигурността. Но и това до голяма степен зависи от реакциите на централните банки, които макар и публично да заявяват, че не действат под натиск от пазара, всъщност се съобразяват.

Фондове на Скай Управление на активи

| Име | Профил |
|-------------------------|---|
| СКАЙ Нови Акции | Активно управляван фонд с фокус в компании с перспектива за растеж от Централна и Източна Европа |
| СКАЙ Финанси | Активно управляван фонд, който инвестира във финансовия сектор в Европа |
| СКАЙ Глобал ETFs | Първият български взаимен фонд инвестиращ в ETFs от развиващите се пазари от Азия, Африка и Латинска Америка. |

Промяна в НСА на Скай Нови Акции (в тъмно синьо) спрямо служебния бенчмарк



Промяна в НСА на Скай Финанси (в тъмно синьо) спрямо банковия индекс Cese Bank



Промяна в НСА на Скай Глобал ETFs (в червено) спрямо MSCI и BRIC



Подробна информация за фондовете и как да инвестирате може да намерите на нашия сайт (www.skyfunds.bg) или да се свържете с нас (02 815 4000).

Стойността на дяловете на договорния фонд и доходът от тях може да се понижат. Печалбата не е гарантирана и инвеститорите поемат риска да не възстановят целия размер на инвестициите си. Инвестициите в договорни фондове не са гарантирани от гаранционен фонд, създаден от държавата или друг вид гаранция. Предшните резултати от дейността на фондовете нямат по необходимост връзка с бъдещите такива. Проспектът и правилата на организираният и управляван от УД СКАЙ Управление на активи АД договорни фондове, както и друга информация са достъпни в офиса и на интернет страницата на дружеството.

Основна информация

| | |
|-------------------------------|---------------------------------|
| UCITS IV съвместим: | Да |
| Валута: | BGN |
| Начална дата: | 22/05/2006 |
| Такса емитиране: | |
| Дялове клас А: | 1.5% |
| За суми до 20 000 лв. вкл. | |
| от 20 000 до 300 000 лв. вкл. | 1.0% |
| над 300 000 лв. | 0.75% |
| Дялове клас В: | 0 |
| Такса за обратно изкупуване: | |
| Дялове клас А: | 0 |
| Дялове клас В: | 2.0% при прекратен инвест. план |
| Надбавка за дялове клас В | 0.5% при изпълнен инвест. план |
| Такса управление: | 3.0% |
| Доход: | Реинвестира се |
| Изчисляване на НСА: | Ежедневно |

Доходност (%)

| | | |
|--------|--------|--------|
| 1-мес. | 6-мес. | 1 год. |
| 1.35 | -0.80 | -6.21 |

Стандартно отклонение

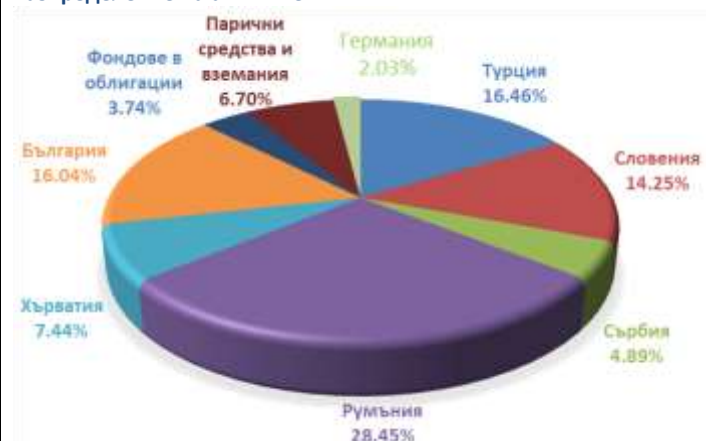
| | |
|--------|-------|
| 1 год. | 9.24% |
|--------|-------|

Портфейл (% от активите)

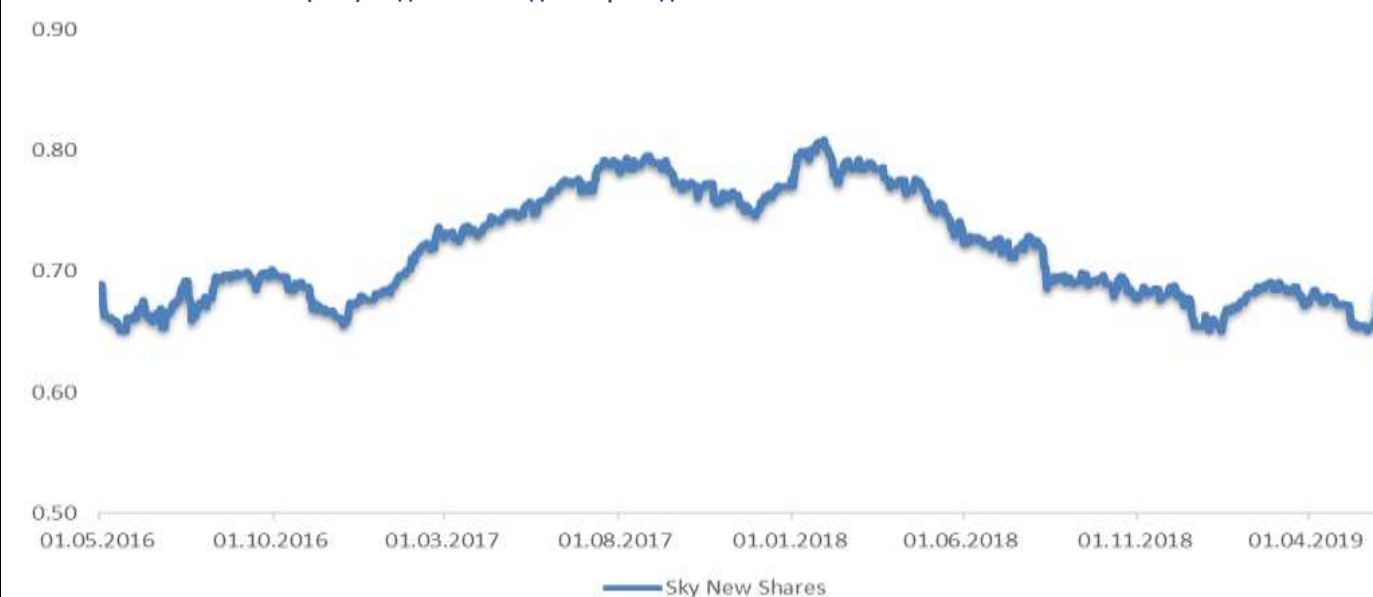
| | |
|-----------------------------|-------|
| Акции и права | 93.30 |
| Парични средства и вземания | 6.70 |

Данъчни преференции

Доходите от продажба на дялове са необлагаеми за физически и юридически лица

Разпределение на активите

Топ 5 позиции (% от активите)

| | |
|--------------------------------|-------|
| KRKA D. D. | 9.11% |
| SC FONDUL PROPRIETATEA SA | 8.73% |
| ДФ ЕЛАНА ВИСОКОДОХОДЕН ФОНД АД | 4.70% |
| СОФАРМА АД | 4.14% |
| ZAVAROVALNICA TRIGLAV | 4.12% |

Нетна стойност на активите (НСА) на дял за последните три години


Стойността на дяловете на договорния фонд и доходът от тях може да се понижат. Печалбата не е гарантирана и инвеститорите поемат риска да не възстановят целия размер на инвестициите си. Инвестициите в договорни фондове не са гарантирани от гаранционен фонд, създаден от държавата или друг вид гаранция. Предишните резултати от дейността на фондовете нямат по необходимост връзка с бъдещите такива. Проспектът и правилата на организираниите и управлявани от УД СКАЙ Управление на активи АД договорни фондове, както и друга информация са достъпни в офиса и на интернет страницата на дружеството.

Основна информация

| | |
|-------------------------------|---------------------------------|
| UCITS IV съвместим: | Да |
| Валута: | BGN |
| Начална дата: | 02/05/2007 |
| Такса емитиране: | |
| Дялове клас А: | 1.5% |
| За суми до 20 000 лв. вкл. | |
| от 20 000 до 300 000 лв. вкл. | 1.0% |
| над 300 000 лв. | 0.75% |
| Дялове клас В: | 0 |
| Такса за обратно изкупуване: | |
| Дялове клас А: | 0 |
| Дялове клас В: | 2.0% при прекратен инвест. план |
| Надбавка за дялове клас В | 0.5% при изпълнен инвест. план |
| Такса управление: | 3.0% |
| Доход: | Реинвестира се |
| Изчисляване на НСА: | Ежедневно |

Доходност (%)

| | | |
|--------|--------|--------|
| 1-мес. | 6-мес. | 1 год. |
| -4.71 | -3.30 | -8.84 |

Стандартно отклонение

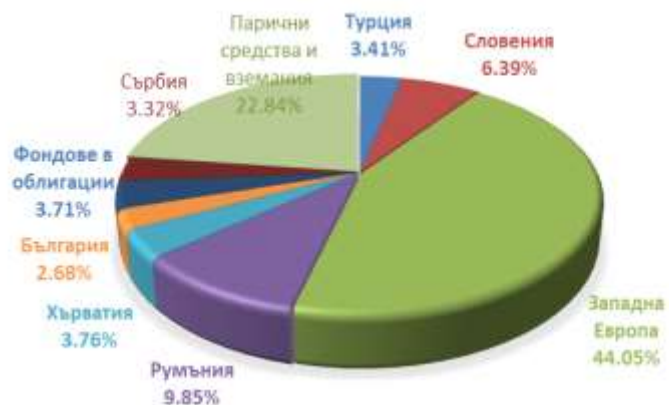
| | |
|--------|--------|
| 1 год. | 11.71% |
|--------|--------|

Портфейл (% от активите)

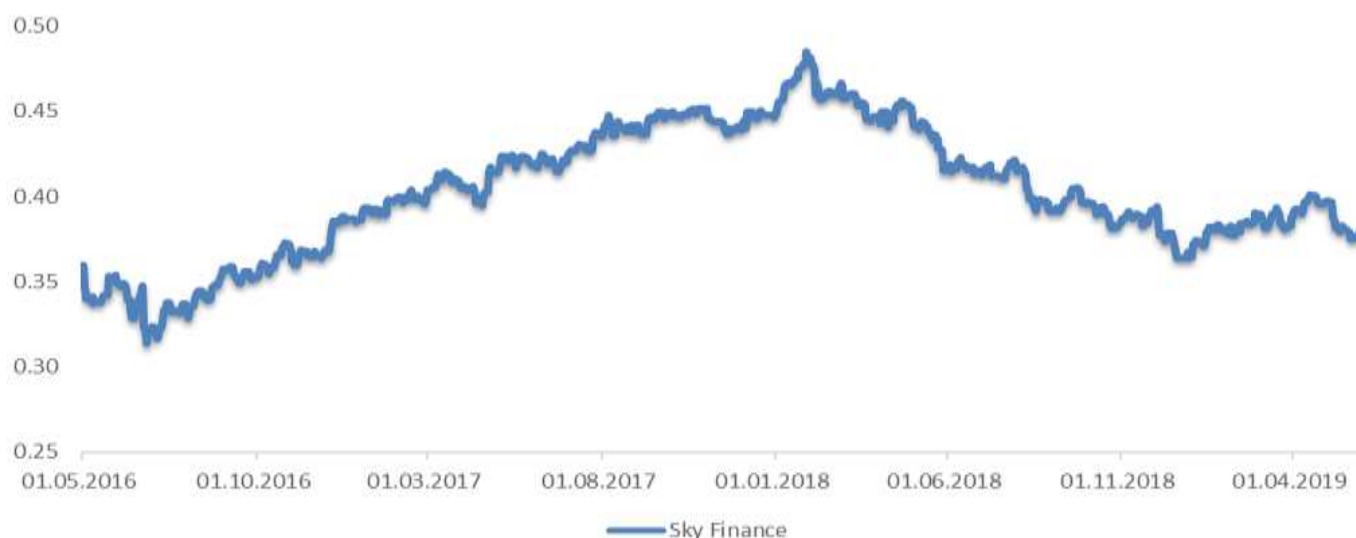
| | |
|-----------------------------|-------|
| Акции и права | 77.16 |
| Парични средства и вземания | 22.84 |

Данъчни преференции

Доходите от продажба на дялове са необлагаеми за физически и юридически лица.

Разпределение на активите

Топ 5 позиции (% от активите)

| | |
|-------------------------------|-------|
| KBC | 7.44% |
| ZAVAROVALNICA TRIGLAV | 6.39% |
| NN GROUP | 6.08% |
| ERSTE BANK AG | 5.80% |
| RAIFFEISEN BANK INTERNATIONAL | 4.60% |

Нетна стойност на активите (НСА) на дял за последните три години


Стойността на дяловете на договорния фонд и доходът от тях може да се понижат. Печалбата не е гарантирана и инвеститорите поемат риска да не възстановят целия размер на инвестициите си. Инвестициите в договорни фондове не са гарантирани от гаранционен фонд, създаден от държавата или друг вид гаранция. Предишните резултати от дейността на фондовете нямат по необходимост връзка с бъдещите такива. Проспектът и правилата на организираните и управляваните от УД СКАЙ Управление на активи АД договорни фондове, както и друга информация са достъпни в офиса и на интернет страницата на дружеството.

Основна информация

| | |
|------------------------------|-------------------|
| UCITS IV съвместим: | Да |
| Валута: | EUR |
| Начална дата: | 03/05/2010 |
| Такса емитиране: | |
| за суми до 250 000 евро вкл. | 1.75% |
| за суми над 250 000 евро | 0.5% |
| Такса управление: | 2.0% |
| Такса за обратно изкупуване: | 0.25% |
| Доход: | Реинвестира се |
| Изчисляване на НСА: | Два пъти седмично |

Доходност (%)

| | | |
|--------|--------|--------|
| 1-мес. | 6-мес. | 1 год. |
| -4.37% | 2.19 | -3.13 |

Стандартно отклонение

| | |
|--------|-------|
| 1 год. | 9.86% |
|--------|-------|

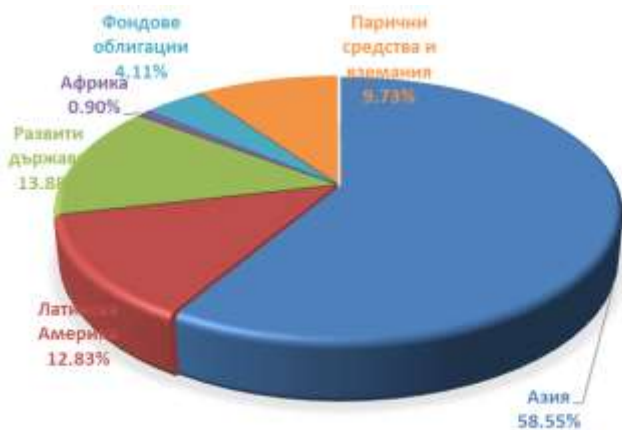
Портфейл (% от активите)

| | |
|-----------------------------|-------|
| Дялове в КИС | 90.27 |
| Парични средства и вземания | 9.73 |

Данъчни преференции

Доходите от продажба на дялове са необлагаеми за физически и юридически лица.

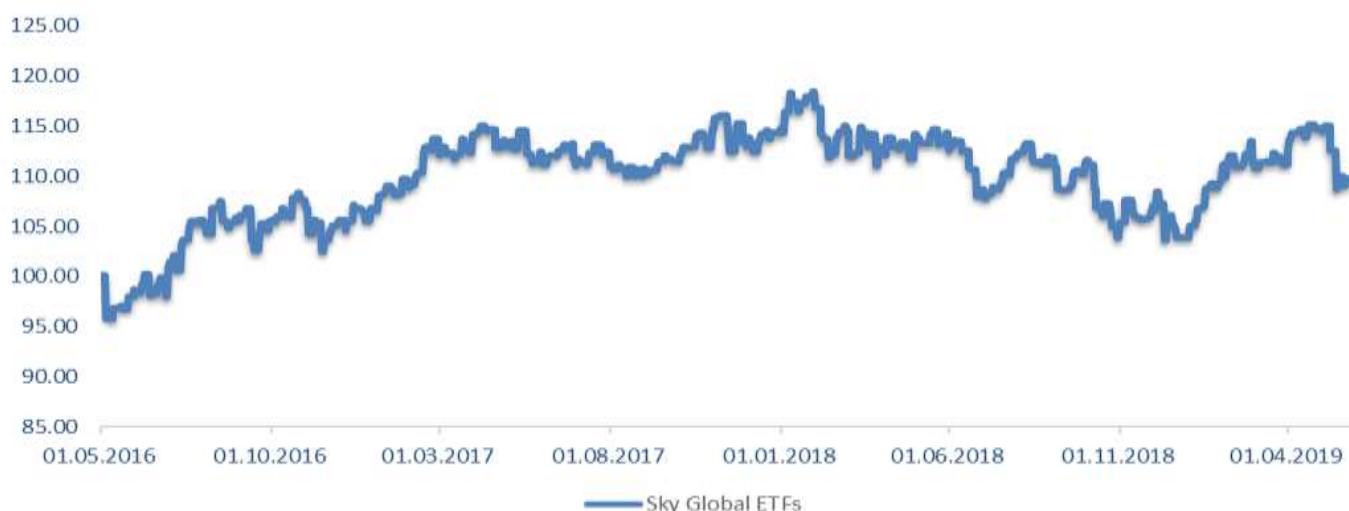
Разпределение на активите



Топ 5 позиции (% от активите)

| | |
|--|-------|
| Amundi Funds Thailand | 7.48% |
| iSHARES MSCI CANADA | 5.16% |
| AMUNDI ETF MSCI INDIA UCITS ETF - EUR | 4.94% |
| ISHARES MSCI TAIWAN | 4.85% |
| AMUNDI FUNDS ASEAN NEW MARKETS-C (USD) | 4.84% |

НСА в евро за последните три години



Стойността на дяловете на договорния фонд и доходът от тях може да се понижат. Печалбата не е гарантирана и инвеститорите поемат риска да не възстановят целия размер на инвестициите си. Инвестициите в договорни фондове не са гарантирани от гаранционен фонд, създаден от държавата или друг вид гаранция. Предишните резултати от дейността на фондовете нямат по необходимост връзка с бъдещите такива. Проспектът и правилата на организираните и управлявани от УД СКАЙ Управление на активи АД договорни фондове, както и друга информация са достъпни в офиса и на интернет страницата на дружеството.