

Месечен коментар

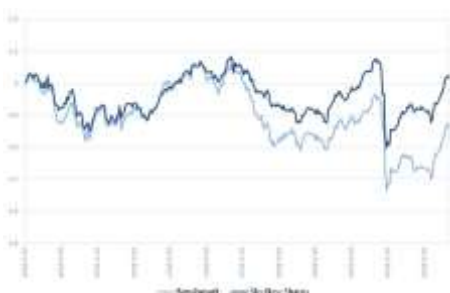
През първия месец на новата година индексите не успяха да запазят високата инерция от финала на 2020 година и повечето от тях си дадоха почивка. През цялата втора половина на миналата година очакванията за бъдещето се подобряваха постоянно. От една страна напредъка с ваксините даваше надежда, че 2021 вече няма да протича под сянката на локдауни, от друга страна и компаниите и потребителите се пренастроиха до някъде към новата реалност и поне икономическия и финансовия живот започнаха да се връщат към по-стабилна траектория.

През януари бе първият тест на това до колко усещането за нормализиране се отразява в реалността. Излизащите отчети на компании не успяха да поддържат тази силна доза оптимизъм, която вече бе вкарана в цените им. Въпреки че, повечето реални резултати ясно показват излизане от криза, им бе трудно да оправдаят силните темпове на ръст на индексите. Това спря растежа на американския пазар, вдигна рисковите премии и доведе до известно поскъпване на долара. Все фактори отразяващи се негативно на развиващите се пазари.

Фондове на Скай Управление на активи

Име	Профил
СКАЙ Нови Акции	Активно управляван фонд с фокус в компании с перспектива за растеж от Централна и Източна Европа
СКАЙ Финанси	Активно управляван фонд, който инвестира във финансовия сектор в Европа
СКАЙ Глобал ETFs	Първият български взаимен фонд инвестиращ в ETFs от развиващите се пазари от Азия, Африка и Латинска Америка.

Промяна в НСА на Скай Нови Акции (в тъмно синьо) спрямо служебния бенчмарк



Промяна в НСА на Скай Финанси (в тъмно синьо) спрямо банковия индекс Cese Bank



Промяна в НСА на Скай Глобал ETFs (в червено) спрямо MSCI и BRIC



Подробна информация за фондовете и как да инвестирате може да намерите на нашия сайт (www.skyfunds.bg) или да се свържете с нас (02 815 4000).

Стойността на дяловете на договорния фонд и доходът от тях може да се понижат. Печалбата не е гарантирана и инвеститорите поемат риска да не възстановят целия размер на инвестициите си. Инвестициите в договорни фондове не са гарантирани от гаранционен фонд, създаден от държавата или друг вид гаранция. Предишните резултати от дейността на фондовете нямат по необходимост връзка с бъдещите такива. Проспектът и правилата на организирания и управлявани от УД СКАЙ Управление на активи АД договорни фондове, както и друга информация са достъпни в офиса и на интернет страницата на дружеството.

Основна информация

UCITS IV съвместим:	Да
Валута:	BGN
Начална дата:	22/05/2006
Такса емитиране:	
Дялове клас А:	1.5%
За суми до 20 000 лв. вкл.	
от 20 000 до 300 000 лв. вкл.	1.0%
над 300 000 лв.	0.75%
Дялове клас В:	Без такса
Такса за обратно изкупуване:	
Дялове клас А:	Без такса
Дялове клас В:	2.0% при прекратен инвест. план
Надбавка за дялове клас В	0.5% при изпълнен инвест. план
Такса управление:	3.0%
Доход:	Реинвестира се
Изчисляване на НСА:	Ежедневно

Доходност (%)

1-мес.	За последните 12 месеца
2.94	-4.55

Стандартно отклонение

1 год.	19.48%
--------	--------

Стандартното отклонение е измерено на седмична база за последните 52 седмици.

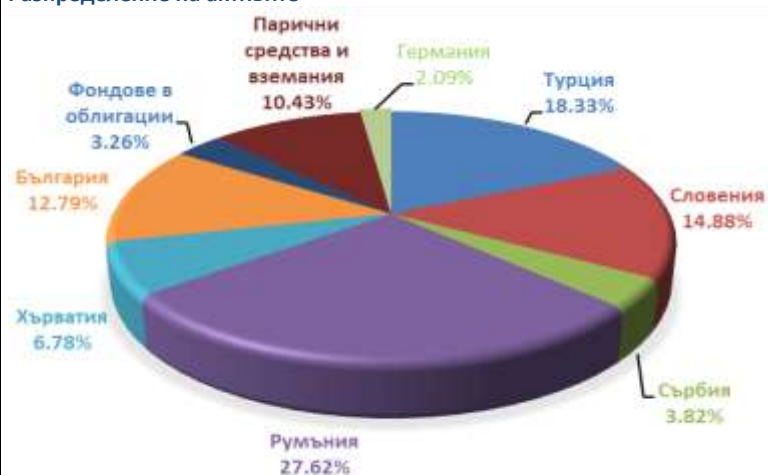
Портфейл (% от активите)

Акции и права	89.57
Парични средства и вземания	10.43

Данъчни преференции

Доходите от продажба на дялове са необлагаеми за физически и юридически лица

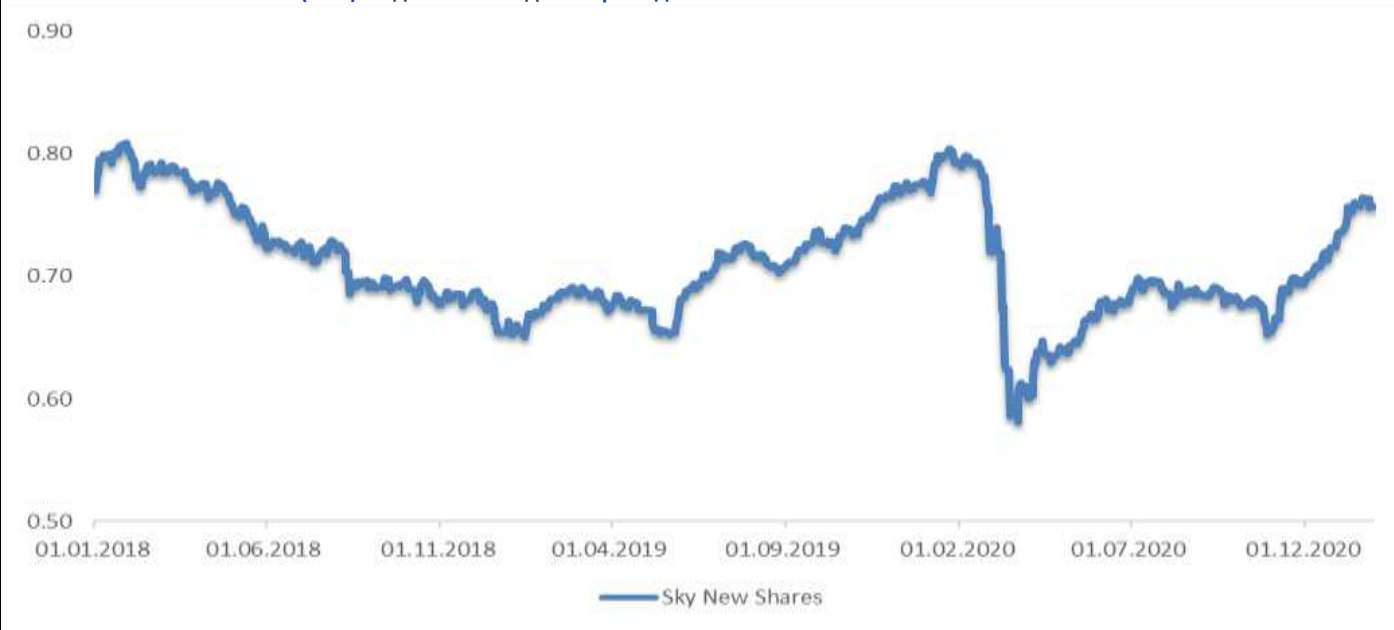
Разпределение на активите



Топ 5 позиции (% от активите)

KRKA D. D.	10.62%
SC FONDUL PROPRIETATEA SA	8.65%
ЕЛАНА ВИСОКОДОХОДЕН ФОНД АД	4.62%
OYAK CIMENTOFABRIKALARI ANONIM SIR	4.43%
TRANSELECTRICA SA	4.24%

Нетна стойност на активите (НСА) на дял за последните три години



Стойността на дяловете на договорния фонд и доходът от тях може да се понижат. Печалбата не е гарантирана и инвеститорите поемат риска да не възстановят целия размер на инвестициите си. Инвестициите в договорни фондове не са гарантирани от гаранционен фонд, създаден от държавата или друг вид гаранция. Предишните резултати от дейността на фондовете нямат по необходимост връзка с бъдещите такива. Проспектът и правилата на организираният и управляван от УД СКАЙ Управление на активи АД договорни фондове, както и друга информация са достъпни в офиса и на интернет страницата на дружеството.

Основна информация

UCITS IV съвместим:	Да
Валута:	BGN
Начална дата:	02/05/2007
Такса емитиране:	
Дялове клас А:	1.5%
За суми до 20 000 лв. вкл.	
от 20 000 до 300 000 лв. вкл.	1.0%
над 300 000 лв.	0.75%
Дялове клас В:	Без такса
Такса за обратно изкупуване:	
Дялове клас А:	Без такса
Дялове клас В:	2.0% при прекратен инвест. план
Надбавка за дялове клас В	0.5% при изпълнен инвест. план
Такса управление:	3.0%
Доход:	Реинвестира се
Изчисляване на НСА:	Ежедневно

Доходност (%)

1-мес.	За последните 12 месеца
-1.15	-17.70

Стандартно отклонение

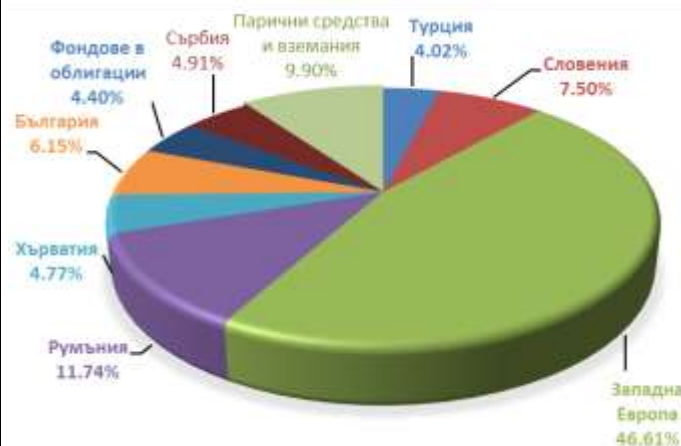
1 год.	28.62%
Стандартното отклонение е измерено на седмична база за последните 52 седмици.	

Портфейл (% от активите)

Акции и права	90.10
Парични средства и вземания	9.90

Данъчни преференции

Доходите от продажба на дялове са необлагаеми за физически и юридически лица.

Разпределение на активите

Топ 5 позиции (% от активите)

KBC	9.07%
NN GROUP	8.18%
ZAVAROVALNICA TRIGLAV	7.50%
ERSTE BANK AG	5.74%
SIF BANAT CRISANA	4.47%
SIF MOLDOVA SA	4.47%

Нетна стойност на активите (НСА) на дял за последните три години


Стойността на дяловете на договорния фонд и доходът от тях може да се понижат. Печалбата не е гарантирана и инвеститорите поемат риска да не възстановят целия размер на инвестициите си. Инвестициите в договорни фондове не са гарантирани от гаранционен фонд, създаден от държавата или друг вид гаранция. Предишните резултати от дейността на фондовете нямат по необходимост връзка с бъдещите такива. Проспектът и правилата на организираният и управляван от УД СКАЙ Управление на активи АД договорни фондове, както и друга информация са достъпни в офиса и на интернет страницата на дружеството.

Основна информация

UCITS IV съвместим:	Да
Валута:	EUR
Начална дата:	03/05/2010
Такса емитиране:	
за суми до 250 000 евро вкл.	1.75%
за суми над 250 000 евро	0.5%
Такса управление:	2.0%
Такса за обратно изкупуване:	0.25%
Доход:	Реинвестира се
Изчисляване на НСА:	Два пъти седмично

Доходност (%)

1-мес.	За последните 12 месеца
3.94	9.87

Стандартно отклонение

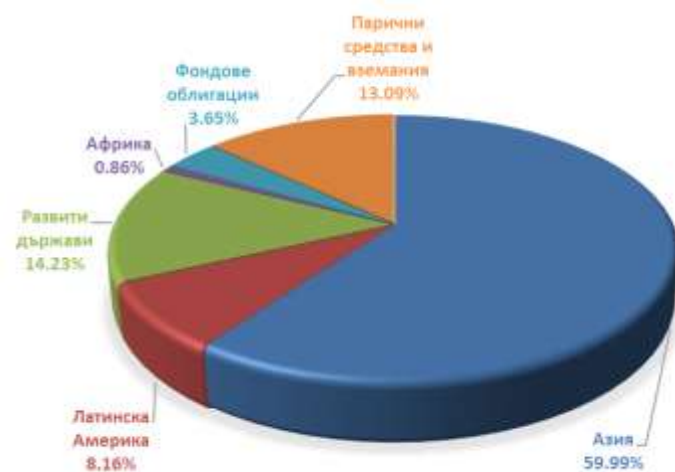
1 год.	24.27%
Стандартното отклонение е измерено на седмична база за последните 52 седмици.	

Портфейл (% от активите)

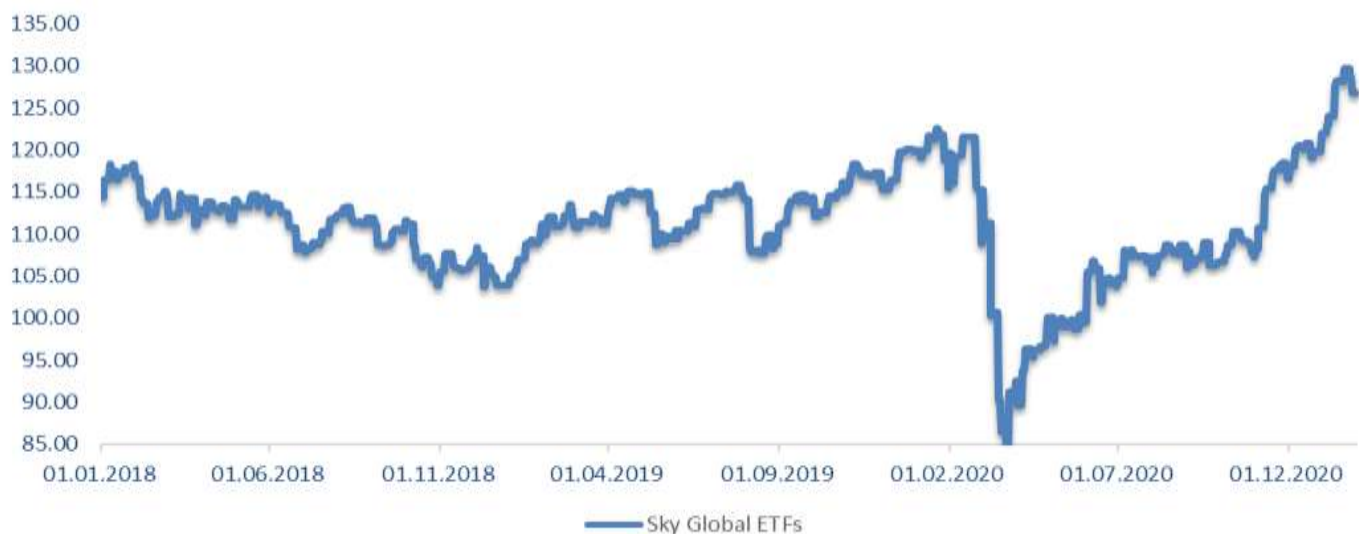
Дялове в КИС	86.91
Парични средства и вземания	13.09

Данъчни предпочитания

Доходите от продажба на дялове са необлагаеми за физически и юридически лица.

Разпределение на активите

Топ 5 позиции (% от активите)

ISHARES MSCI TAIWAN	7.58%
ISHARES MSCI KOREA	6.08%
XTRACKERS MSCI TAIWAN UCITS ETF	5.16%
ISHARES MSCI CANADA	5.11%
AMUNDI FUNDS ASIA EQUITY CONCENTRATED - A2 USD	4.79%

НСА в евро за последните три години


Стойността на дяловете на договорния фонд и доходът от тях може да се понижат. Печалбата не е гарантирана и инвеститорите поемат риска да не възстановят целия размер на инвестициите си. Инвестициите в договорни фондове не са гарантирани от гаранционен фонд, създаден от държавата или друг вид гаранция. Предишните резултати от дейността на фондовете нямат по необходимост връзка с бъдещите такива. Проспектът и правилата на организирания и управлявани от УД СКАЙ Управление на активи АД договорни фондове, както и друга информация са достъпни в офиса и на интернет страницата на дружеството.