

## Месечен коментар

Основното пазарно развитие през декември бе съгласието за подписване на първата фаза на търговската сделка между САЩ и Китай. Самата сделка все още да не е ясно какво включва и е далеч от решаване на основните конфликти между САЩ и Китай, като защита на правата на интелектуална собственост. Съгласието по този ограничен кръг от проблеми, които се решават на този етап отлага налагането на допълнителни санкции от страна на САЩ върху вноса от Китай.

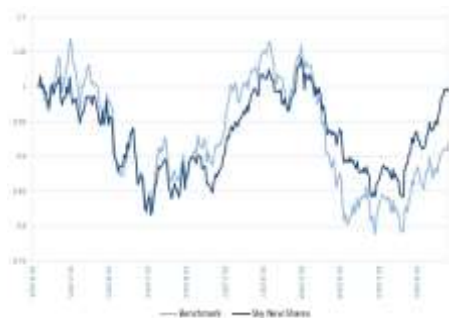
Реално пазарите бяха калкулирали подобно развитие, като и през декември продължиха положителния си тренд. Развиващите се пазари също участваха в движението, като едни от най-добре представилите се основни пазари бяха именно те.

Извън търговските преговори икономическите показатели, които излязоха през месеца също подкрепиха ръста на пазарите. Дори в Европа, където промишления PMI от месеци показва рецесия в индустрията, изненада нагоре в стойността, макар и все още да се намира на територия показваща свиване на промишлената активност. Подобни бяха и данните от Китай, където промишления PMI е за втори месец над 50, след няколко месеца показващи рецесия.

## Фондове на Скай Управление на активи

Име	Профил
<b>СКАЙ Нови Акции</b>	Активно управляван фонд с фокус в компании с перспектива за растеж от Централна и Източна Европа
<b>СКАЙ Финанси</b>	Активно управляван фонд, който инвестира във финансовия сектор в Европа
<b>СКАЙ Глобал ETFs</b>	Първият български взаимен фонд инвестиращ в ETFs от развиващите се пазари от Азия, Африка и Латинска Америка.

Промяна в НСА на Скай Нови Акции (в тъмно синьо) спрямо служебния бенчмарк



Промяна в НСА на Скай Финанси (в тъмно синьо) спрямо банковия индекс Cese Bank



Промяна в НСА на Скай Глобал ETFs (в червено) спрямо MSCI и BRIC



Подробна информация за фондовете и как да инвестирате може да намерите на нашия сайт ([www.skyfunds.bg](http://www.skyfunds.bg)) или да се свържете с нас (02 815 4000).

Стойността на дяловете на договорния фонд и доходът от тях може да се понижат. Печалбата не е гарантирана и инвеститорите поемат риска да не възстановят целия размер на инвестициите си. Инвестициите в договорни фондове не са гарантирани от гаранционен фонд, създаден от държавата или друг вид гаранция. Предишните резултати от дейността на фондовете нямат по необходимост връзка с бъдещите такива. Проспектът и правилата на организираните и управлявани от УД СКАЙ Управление на активи АД договорни фондове, както и друга информация са достъпни в офиса и на интернет страницата на дружеството.

**Основна информация**

UCITS IV съвместим:	Да
Валута:	BGN
Начална дата:	22/05/2006
Такса емитиране:	
Дялове клас А:	1.5%
За суми до 20 000 лв. вкл.	
от 20 000 до 300 000 лв. вкл.	1.0%
над 300 000 лв.	0.75%
Дялове клас В:	0
Такса за обратно изкупуване:	
Дялове клас :	0
Дялове клас В:	2.0% при прекратен инвест. план
Надбавка за дялове клас В	0.5% при изпълнен инвест. план
Такса управление:	3.0%
Доход:	Реинвестира се
Изчисляване на НСА:	Ежедневно

**Доходност (%)**

1-мес.	6-мес.	1 год.
1.49	10.41	17.07

**Стандартно отклонение**

1 год.	8.12%
--------	-------

**Портфейл (% от активите)**

Акции и права	94.56
Парични средства и вземания	5.44

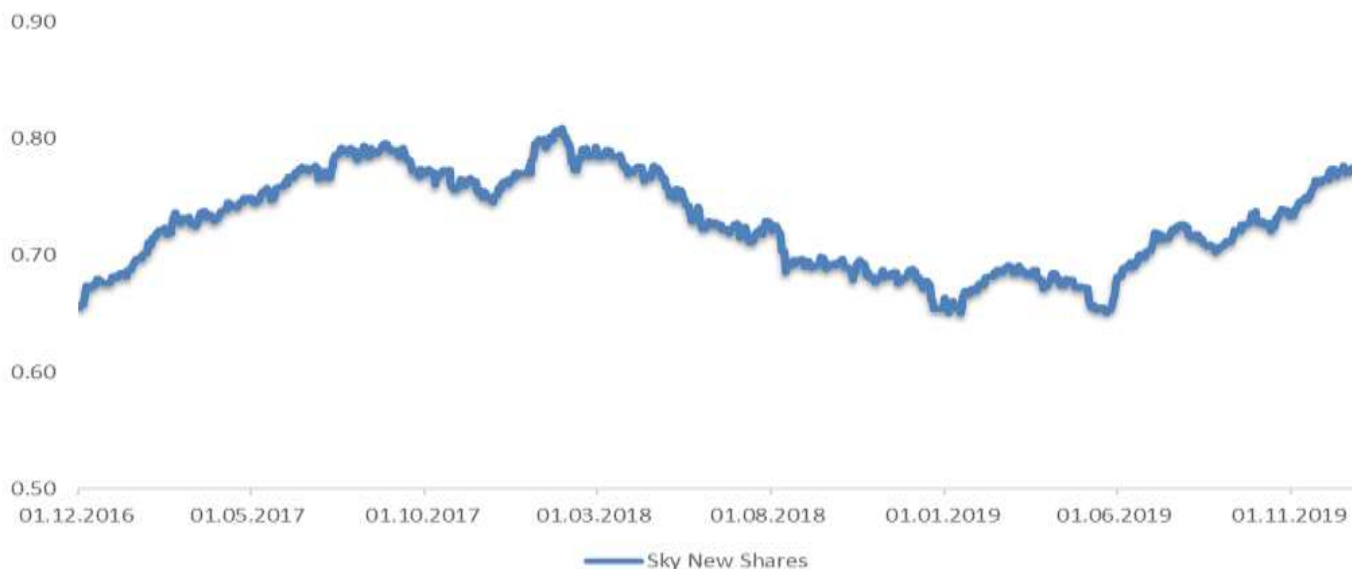
**Данъчни преференции**

Доходите от продажба на дялове са необлагаеми за физически и юридически лица

**Разпределение на активите**

**Топ 5 позиции (% от активите)**

KRKA D. D.	9.65%
SC FONDUL PROPRIETATEA SA	8.65%
SIF OLTENIA CRAIOVA	4.32%
ЕЛАНА ВИСОКОДОХОДЕН ФОНД АД	4.32%
KONCHAR TRANSFORMATORI	3.90%

**Нетна стойност на активите (НСА) на дял за последните три години**


Стойността на дяловете на договорния фонд и доходът от тях може да се понижат. Печалбата не е гарантирана и инвеститорите поемат риска да не възстановят целия размер на инвестициите си. Инвестициите в договорни фондове не са гарантирани от гаранционен фонд, създаден от държавата или друг вид гаранция. Предишните резултати от дейността на фондовете нямат по необходимост връзка с бъдещите такива. Проспектът и правилата на организираният и управляван от УД СКАЙ Управление на активи АД договорни фондове, както и друга информация са достъпни в офиса и на интернет страницата на дружеството.

**Основна информация**

UCITS IV съвместим:	Да
Валута:	BGN
Начална дата:	02/05/2007
Такса емитиране:	
Дялове клас А:	1.5%
За суми до 20 000 лв. вкл.	
от 20 000 до 300 000 лв. вкл.	1.0%
над 300 000 лв.	0.75%
Дялове клас В:	0
Такса за обратно изкупуване:	
Дялове клас А:	0
Дялове клас В:	2.0% при прекратен инвест. план
Надбавка за дялове клас В	0.5% при изпълнен инвест. план
Такса управление:	3.0%
Доход:	Реинвестира се
Изчисляване на НСА:	Ежедневно

**Доходност (%)**

1-мес.	6-мес.	1 год.
1.50	7.17	12.13

**Стандартно отклонение**

1 год.	11.20%
--------	--------

**Портфейл (% от активите)**

Акции и права	85.21
Парични средства и вземания	14.79

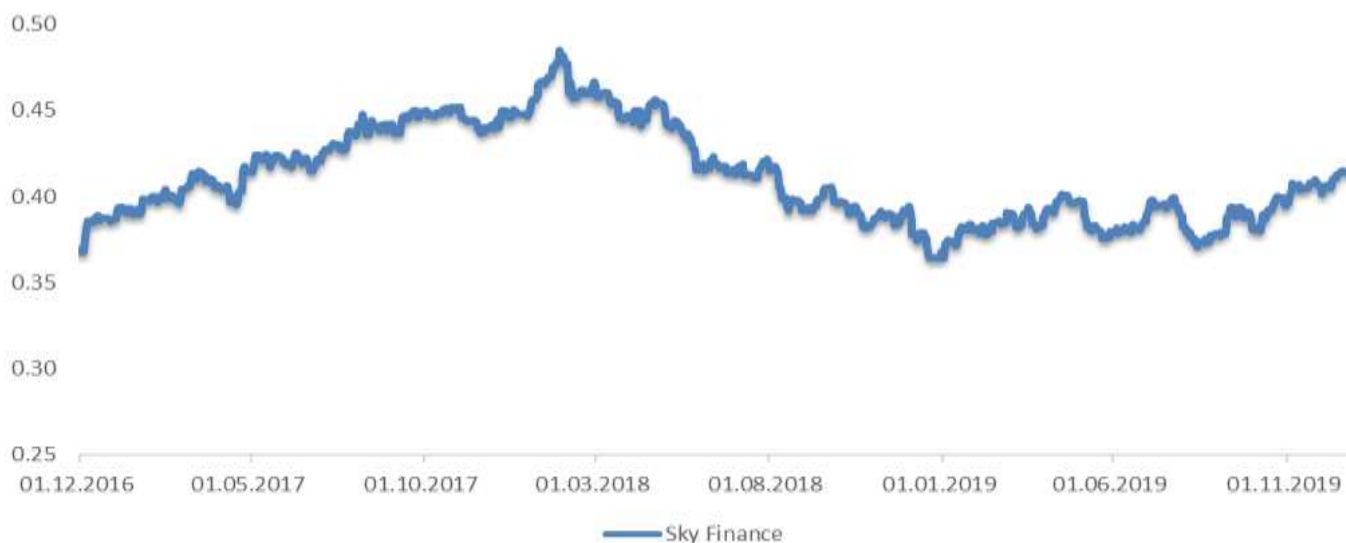
**Данъчни преференции**

Доходите от продажба на дялове са необлагаеми за физически и юридически лица.

**Разпределение на активите**

**Топ 5 позиции (% от активите)**

KBC	8.08%
ZAVAROVALNICA TRIGLAV	6.02%
ERSTE BANK AG	5.85%
NN GROUP	5.77%
RAIFFEISEN BANK INTERNATIONAL	4.72%

**Нетна стойност на активите (НСА) на дял за последните три години**


Стойността на дяловете на договорния фонд и доходът от тях може да се понижат. Печалбата не е гарантирана и инвеститорите поемат риска да не възстановят целия размер на инвестициите си. Инвестициите в договорни фондове не са гарантирани от гаранционен фонд, създаден от държавата или друг вид гаранция. Предишните резултати от дейността на фондовете нямат по необходимост връзка с бъдещите такива. Проспектът и правилата на организираниите и управлявани от УД СКАЙ Управление на активи АД договорни фондове, както и друга информация са достъпни в офиса и на интернет страницата на дружеството.

**Основна информация**

UCITS IV съвместим:	Да
Валута:	EUR
Начална дата:	03/05/2010
Такса емитиране:	
за суми до 250 000 евро вкл.	1.75%
за суми над 250 000 евро	0.5%
Такса управление:	2.0%
Такса за обратно изкупуване:	0.25%
Доход:	Реинвестира се
Изчисляване на НСА:	Два пъти седмично

**Доходност (%)**

1-мес.	6-мес.	1 год.
2.24	5.84	15.18

**Стандартно отклонение**

1 год.	10.65%
--------	--------

**Портфейл (% от активите)**

Дялове в КИС	89.44
Парични средства и вземания	10.56

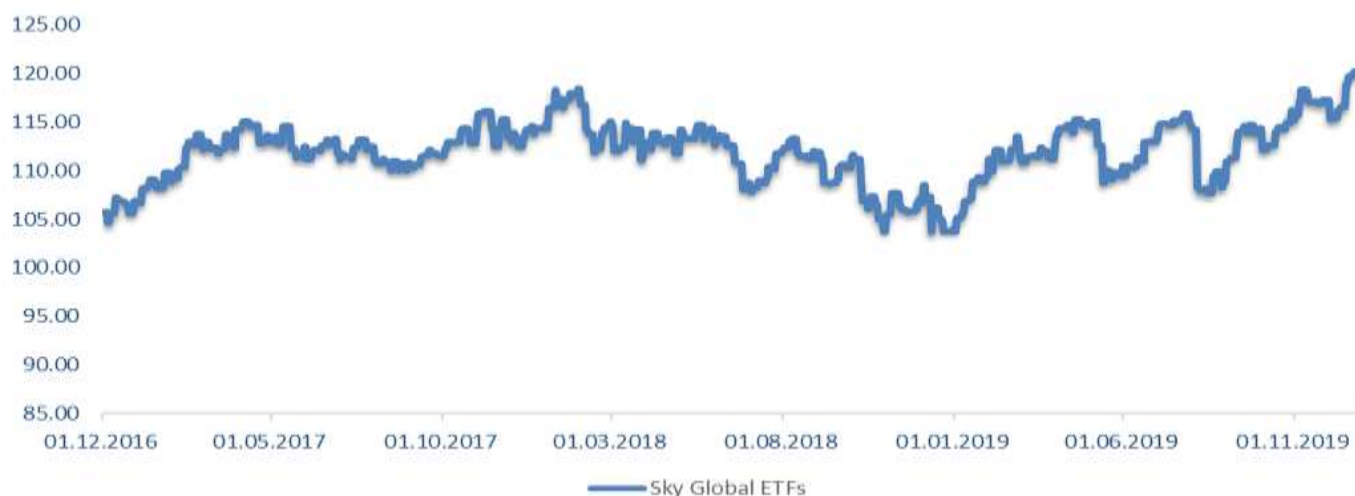
**Данъчни преференции**

Доходите от продажба на дялове са необлагаеми за физически и юридически лица.

**Разпределение на активите**

**Топ 5 позиции (% от активите)**

AMUNDI FUNDS ASIA EQUITY CONCENTRATED - A2 USD	7.74%
ISHARES MSCI TAIWAN	5.81%
ISHARES MSCI CANADA	5.21%
AMUNDI FUNDS ASEAN NEW MARKETS-C (USD)	4.54%
AMUNDI ETF MSCI INDIA UCITS ETF - EUR	4.53%

**НСА в евро за последните три години**


Стойността на дяловете на договорния фонд и доходът от тях може да се понижат. Печалбата не е гарантирана и инвеститорите поемат риска да не възстановят целия размер на инвестициите си. Инвестициите в договорни фондове не са гарантирани от гаранционен фонд, създаден от държавата или друг вид гаранция. Предишните резултати от дейността на фондовете нямат по необходимост връзка с бъдещите такива. Проспектът и правилата на организираниите и управлявани от УД СКАЙ Управление на активи АД договорни фондове, както и друга информация са достъпни в офиса и на интернет страницата на дружеството.