

Месечен коментар

През август лятото е в разгара си. На пазарите обаче, през седмица две се появяваха кратки летни бури, предизвиквани от „бомбите“ в Твитър пускани от Тръмп. Като дневни колебания, на американския пазар това бе най-волатилния месец след декември миналата година.

Търговските отношения между Китай и САЩ се задържаха няколко месеца в състояние на студена война. През последните години американския пазар показва значителен оптимизъм. Дори и само привидната стабилност на търговската война бе достатъчна, за да поддържа пазар, в който все още има силни положителни нагласи.

Това крехко равновесие, обаче бе много често заплашвано от твитванията на Тръмп. Месецът започна със заплаха от Тръмп за налагане на нов кръг от санкции. Това веднага бе последвано от бърза обезценка на китайския юан до над 7 юана за долар и бърз спад на пазарите по света. След това доста негативна начало на месеца, Тръмп отново зае публично умиротворителен тон - че санкциите ще бъдат отложени. Оптимизмът отново взе връх и загубите от първата седмица на август бяха компенсирани.

Освен към Китай, Тръмп често насочваше стрелите си и към ФЕД. Изглежда, че американският президент вярва, че централните банкери трябва да спасяват икономиката с по-ниски лихви - проблеми, които той предизвиква с търговската война. Тази амалгама от търговска политика и парична политика е реално валутна война. И този път не само срещу Китай, но срещу целия свят. Очевидно е, че и ЕЦБ разбира по-същия начин твитовете на Тръмп и веднага започна да говори за подновяване на силно експанзивната парична политика, която провеждаше до края на миналата година.

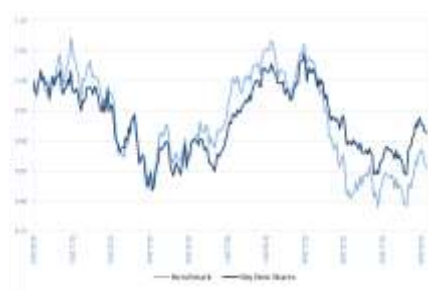
Това тласна силно надолу лихвите по европейските облигации и дългът в света, който се търгува с отрицателни лихви, достигна рекордни нива. Също както и при търговската война, реално нищо не се случва. Има размяна на ПР съобщения и от различни страни - как са готови да направят едно или друго нещо. Но за щастие поне към момента основното напрежение все още е само в търговската сфера, а не в доста по-опасните води на валутните войни.

Това управление на пазарите през Твитър изглежда леко сюрреалистично, като всяка седмица едно послание се променя с друго в обратната посока. Но очевидно това е реалността в момента.

Фондове на Скай Управление на активи

Име	Профил
СКАЙ Нови Акции	Активно управляван фонд с фокус в компании с перспектива за растеж от Централна и Източна Европа
СКАЙ Финанси	Активно управляван фонд, който инвестира във финансовия сектор в Европа
СКАЙ Глобал ETFs	Първият български взаимен фонд инвестиращ в ETFs от развиващите се пазари от Азия, Африка и Латинска Америка.

Промяна в НСА на Скай Нови Акции (в тъмно синьо) спрямо служебния бенчмарк



Промяна в НСА на Скай Финанси (в тъмно синьо) спрямо банковия индекс Cese Bank



Промяна в НСА на Скай Глобал ETFs (в червено) спрямо MSCI и BRIC



Подробна информация за фондовете и как да инвестирате може да намерите на нашия сайт (www.skyfunds.bg) или да се свържете с нас (02 815 4000).

Стойността на дяловете на договорния фонд и доходът от тях може да се понижат. Печалбата не е гарантирана и инвеститорите поемат риска да не възстановят целия размер на инвестициите си. Инвестициите в договорни фондове не са гарантирани от гаранционен фонд, създаден от държавата или друг вид гаранция. Предишните резултати от дейността на фондовете нямат по необходимост връзка с бъдещите такива. Проспектът и правилата на организираниите и управлявани от УД СКАЙ Управление на активи АД договорни фондове, както и друга информация са достъпни в офиса и на интернет страницата на дружеството.

Основна информация

UCITS IV съвместим:	Да
Валута:	BGN
Начална дата:	22/05/2006
Такса емитиране:	
Дялове клас А:	1.5%
За суми до 20 000 лв. вкл.	
от 20 000 до 300 000 лв. вкл.	1.0%
над 300 000 лв.	0.75%
Дялове клас В:	0
Такса за обратно изкупуване:	
Дялове клас :	0
Дялове клас В:	2.0% при прекратен инвест. план
Надбавка за дялове клас В	0.5% при изпълнен инвест. план
Такса управление:	3.0%
Доход:	Реинвестира се
Изчисляване на НСА:	Ежедневно

Доходност (%)

1-мес.	6-мес.	1 год.
-2.43	2.64	1.87

Стандартно отклонение

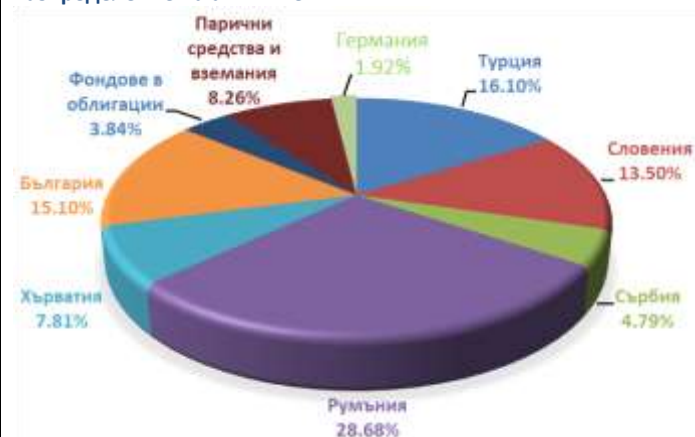
1 год.	8.87%
--------	-------

Портфейл (% от активите)

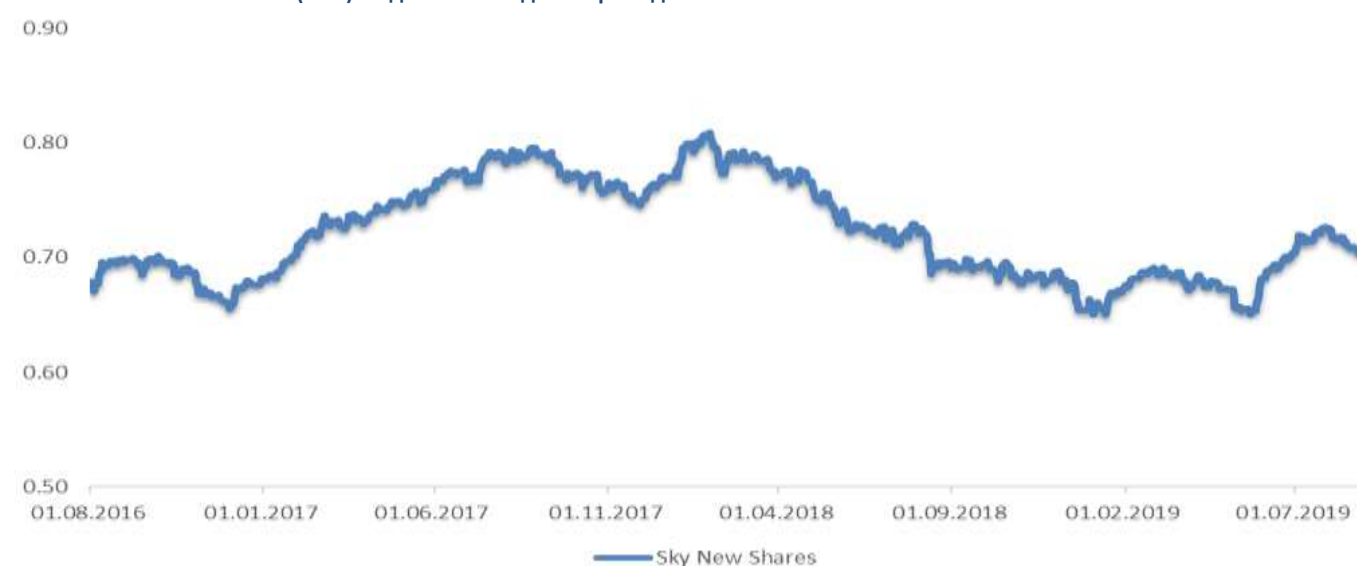
Акции и права	91.74
Парични средства и вземания	8.26

Данъчни преференции

Доходите от продажба на дялове са необлагаеми за физически и юридически лица

Разпределение на активите

Топ 5 позиции (% от активите)

SC FONDUL PROPRIETATEA SA	9.01%
KRKA D. D.	8.77%
ДФ ЕЛАНА ВИСОКОДОХОДЕН ФОНД АД	4.60%
SIF OLTENIA CRAIOVA	4.05%
KONCHAR TRANSFORMATORI	3.93%

Нетна стойност на активите (НСА) на дял за последните три години


Стойността на дяловете на договорния фонд и доходът от тях може да се понижат. Печалбата не е гарантирана и инвеститорите поемат риска да не възстановят целия размер на инвестициите си. Инвестициите в договорни фондове не са гарантирани от гаранционен фонд, създаден от държавата или друг вид гаранция. Предишните резултати от дейността на фондовете нямат по необходимост връзка с бъдещите такива. Проспектът и правилата на организирания и управлявани от УД СКАЙ Управление на активи АД договорни фондове, както и друга информация са достъпни в офиса и на интернет страницата на дружеството.

Основна информация

UCITS IV съвместим:	Да
Валута:	BGN
Начална дата:	02/05/2007
Такса емитиране:	
Дялове клас А:	1.5%
За суми до 20 000 лв. вкл.	
от 20 000 до 300 000 лв. вкл.	1.0%
над 300 000 лв.	0.75%
Дялове клас В:	0
Такса за обратно изкупуване:	
Дялове клас А:	0
Дялове клас В:	2.0% при прекратен инвест. план
Надбавка за дялове клас В	0.5% при изпълнен инвест. план
Такса управление:	3.0%
Доход:	Реинвестира се
Изчисляване на НСА:	Ежедневно

Доходност (%)

1-мес.	6-мес.	1 год.
-2.62	-3.12	-3.35

Стандартно отклонение

1 год.	11.83%
--------	--------

Портфейл (% от активите)

Акции и права	77.88
Парични средства и вземания	22.12

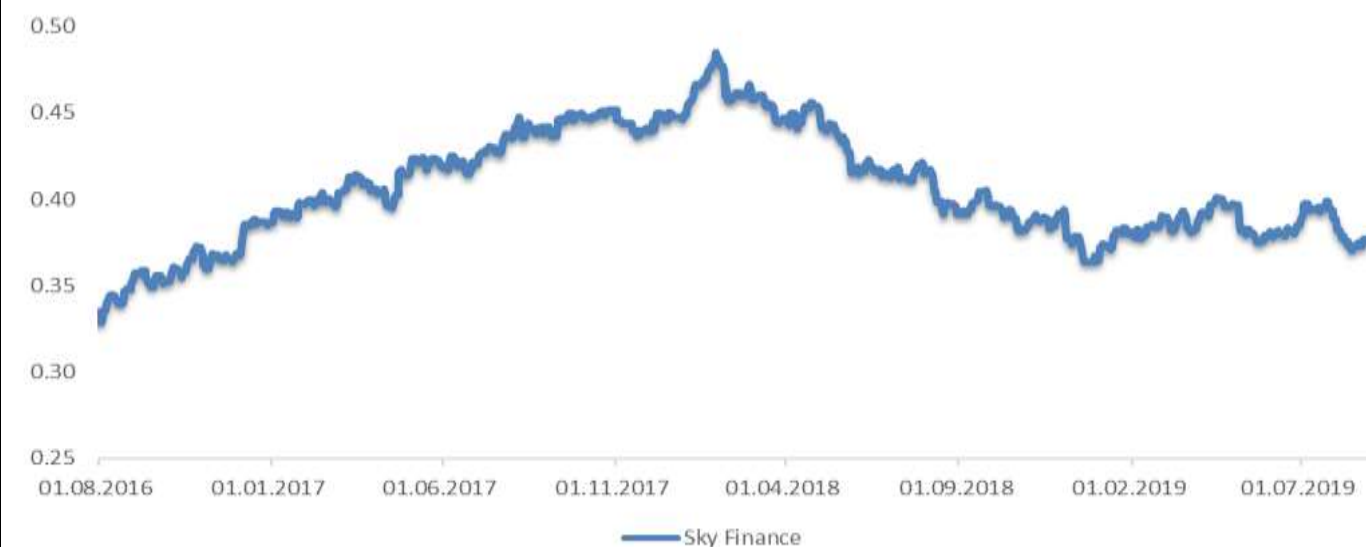
Данъчни преференции

Доходите от продажба на дялове са необлагаеми за физически и юридически лица.

Разпределение на активите

Топ 5 позиции (% от активите)

KBC	6.74%
ZAVAROVALNICA TRIGLAV	6.05%
NN GROUP	5.52%
ERSTE BANK AG	5.42%
RAIFFEISEN BANK INTERNATIONAL	4.46%

Нетна стойност на активите (НСА) на дял за последните три години


Стойността на дяловете на договорния фонд и доходът от тях може да се понижат. Печалбата не е гарантирана и инвеститорите поемат риска да не възстановят целия размер на инвестициите си. Инвестициите в договорни фондове не са гарантирани от гаранционен фонд, създаден от държавата или друг вид гаранция. Предишните резултати от дейността на фондовете нямат по необходимост връзка с бъдещите такива. Проспектът и правилата на организираният и управляван от УД СКАЙ Управление на активи АД договорни фондове, както и друга информация са достъпни в офиса и на интернет страницата на дружеството.

Основна информация

UCITS IV съвместим:	Да
Валута:	EUR
Начална дата:	03/05/2010
Такса емитиране:	
за суми до 250 000 евро вкл.	1.75%
за суми над 250 000 евро	0.5%
Такса управление:	2.0%
Такса за обратно изкупуване:	0.25%
Доход:	Реинвестира се
Изчисляване на НСА:	Два пъти седмично

Доходност (%)

1-мес.	6-мес.	1 год.
-4.65%	-0.13	-0.20

Стандартно отклонение

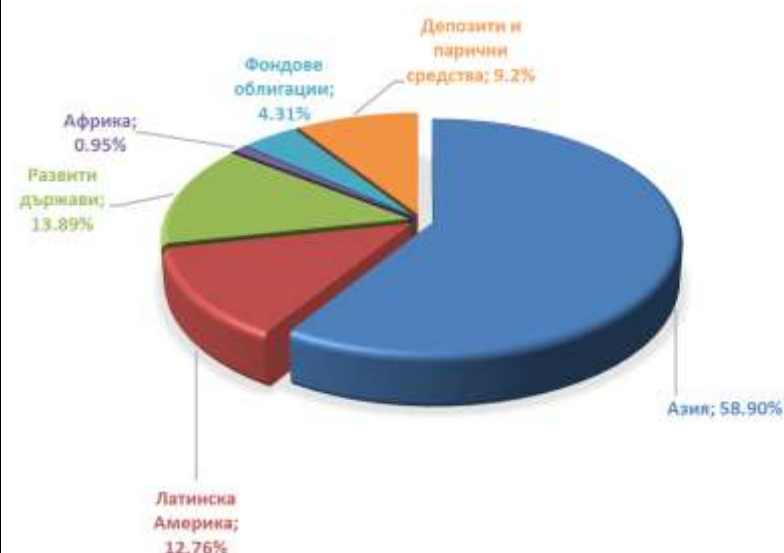
1 год.	11.30%
--------	--------

Портфейл (% от активите)

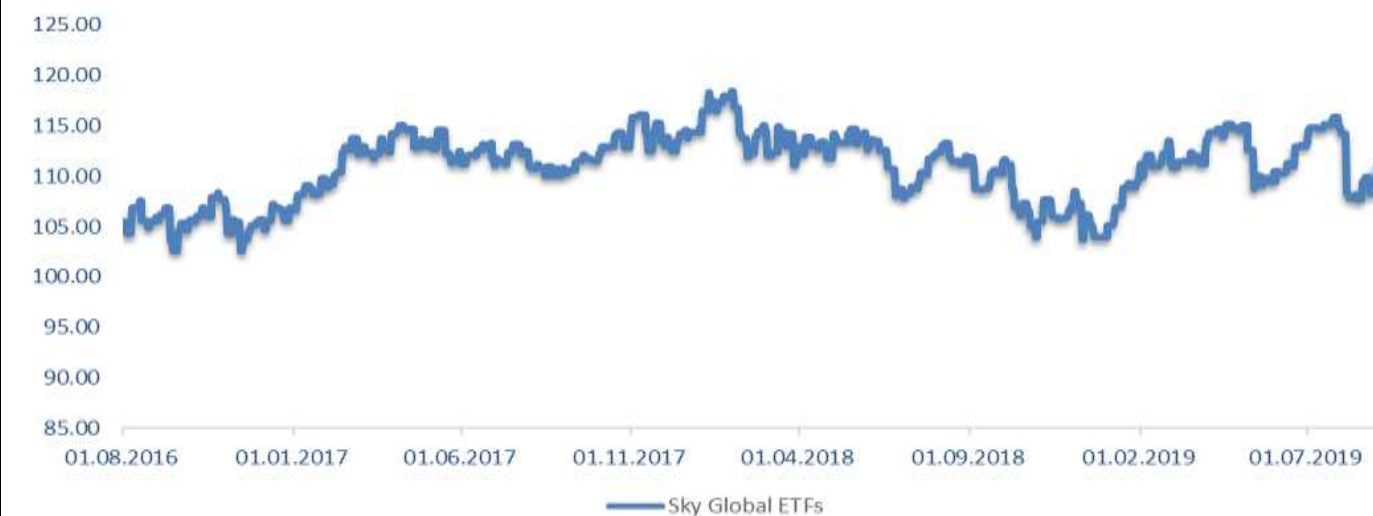
Дялове в КИС	90.81
Парични средства и вземания	9.19

Данъчни преференции

Доходите от продажба на дялове са необлагаеми за физически и юридически лица.

Разпределение на активите

Топ 5 позиции (% от активите)

AMUNDI FUNDS ASIA EQUITY CONCENTRATED - A2 USD	7.36%
iSHARES MSCI CANADA	5.33%
iSHARES MSCI TAIWAN	5.30%
AMUNDI FUNDS ASEAN NEW MARKETS-C (USD)	4.90%
AMUNDI ETF MSCI INDIA UCITS ETF - EUR	4.52%

НСА в евро за последните три години


Стойността на дяловете на договорния фонд и доходът от тях може да се понижат. Печалбата не е гарантирана и инвеститорите поемат риска да не възстановят целия размер на инвестициите си. Инвестициите в договорни фондове не са гарантирани от гаранционен фонд, създаден от държавата или друг вид гаранция. Предишните резултати от дейността на фондовете нямат по необходимост връзка с бъдещите такива. Проспектът и правилата на организираните и управлявани от УД СКАЙ Управление на активи АД договорни фондове, както и друга информация са достъпни в офиса и на интернет страницата на дружеството.