

Месечен коментар

Геополитиката продължи да бъде основната тема натезаваща на индексите. Обхвата на санкциите срещу Русия, и новото огнище на напрежение в ивицата Газа подтискаха растежа на част от пазарите. Въпреки това месецът бе като цяло позитивен, БВП на САЩ за второто тримесечие се оказа по-висок от очаквания, като затвърди мнението, че спада от първото тримесечие се дължи на атмосферните условия и не е показателен за средносрочния тренд на американската икономика. Европа, макар и да е по-силно засегната от напрежението около Украйна и същевременно да изостава в растежа си от САЩ също показва все повече признаци, че се оттласква от дъното. Отделни показатели, свързани с китайската икономика дават признаци, че Китай няма да изпадне във фаза с ниски темпове на растеж. Основните заплахи пред пазарите остават геополитически събития – които в значителна степен са непредвидими и бъдещата промяна на паричната политика в САЩ, като ако пазарните лихвени проценти се повишат рязко, преди очаквания растеж на глобалната икономика да е преминал трайно във фаза на устойчив растеж, е възможно да предизвика корекция на пазарите.

Предвид общата картина, във фондовете на УД Скай Управление на Активи поддържахме ниво на акции над средното за последните години. С оглед на възможни корекции запазваме и достатъчно ликвидност, за да се възползваме от покупки на по-ниски нива.

Фондове на Скай Управление на активи
Име
СКАЙ Нови Акции
Профил

Активно управляван фонд с фокус в компании с перспектива за растеж от Централна и Източна Европа

СКАЙ Финанси

Активно управляван фонд, който инвестира във финансовия сектор в Европа

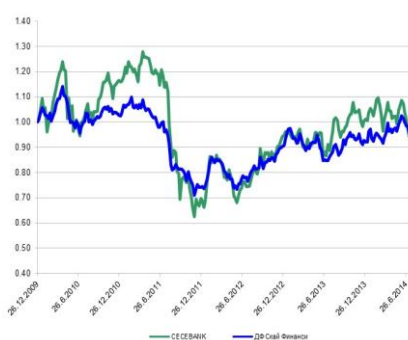
СКАЙ Глобал ETFs

Първият български взаимен фонд инвестиращ в ETFs от развиващите се пазари от Азия, Африка и Латинска Америка.

Промяна в НСА на Скай Нови Акции (в тъмно синьо) спрямо служебния бенчмарк



Промяна в НСА на Скай Финанси (в тъмно синьо) спрямо банковия индекс Сесе Банк



Промяна в НСА на Скай Глобал ETFs (в червено) спрямо MSCI и BRIC



Подробна информация за фондовете и как да инвестирате може да намерите на нашия сайт (www.skyfunds.bg) или да се свържете с нас (02 815 4000).

Стойността на дяловете на договорния фонд и доходът от тях може да се понижат. Печалбата не е гарантирана и инвеститорите поемат риска да не възстановят целия размер на инвестициите си. Инвестициите в договорни фондове не са гарантирани от гаранционен фонд, създаден от държавата или друг вид гаранция. Предшните резултати от дейността на фондовете нямат по необходимост връзка с бъдещите такива. Проспектът и правилата на организираните и управлявани от УД СКАЙ Управление на активи АД договорни фондове, както и друга информация са достъпни в офиса и на интернет страницата на дружеството.

www.skyfunds.bg

Дата: 31 юли 2014

Основна информация

UCITS IV съвместим:	Да
Валута:	BGN
Начална дата:	22/05/2006
Такса емитиране:	
Дялове клас А:	1.5%
За суми до 20 000 лв. вкл.	
от 20 000 до 300 000 лв. вкл.	1.0%
над 300 000 лв.	0.75%
Дялове клас В:	0
Такса за обратно изкупуване:	
Дялове клас :	0
Дялове клас В:	2.0% при прекратен инвест. план
Надбавка за дялове клас В	0.5% при изпълнен инвест. план
Такса управление:	3.0%
Доход:	Реинвестира се
Изчисляване на НСА:	Ежедневно

Доходност (%)

1-мес.	6-мес.	1 год.
1.19	14.74	10.70

Стандартно отклонение

1 год.	9.68%
--------	-------

Портфейл (% от активите)

Акции и права	77.05
Парични средства и депозити	20.83

Данъчни преференции

Доходите от продажба на дялове са необлагаеми за физически и юридически лица

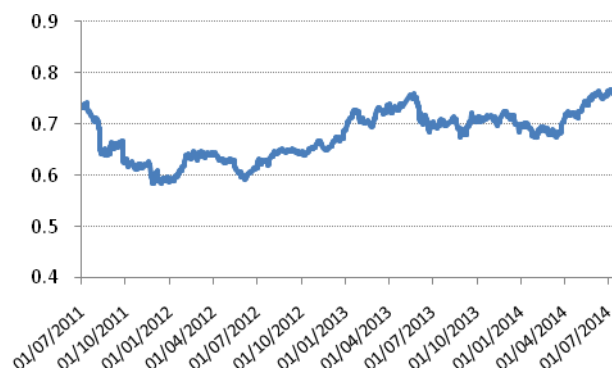
Разпределение на активите



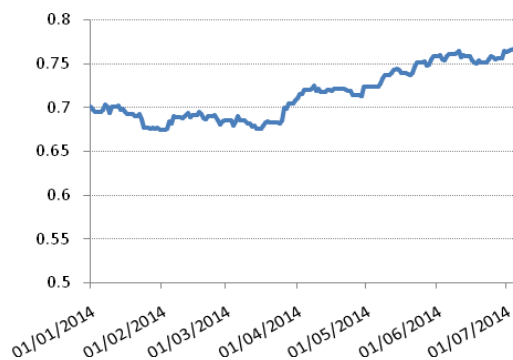
Топ 5 позиции

OMV PETROM S.A.
SC FONDUL PROPRIETATEA SA
TAV HAVALIMANLARI
СОФАРМА АД
TURK TRAKTOR

Нетна стойност на активите (НСА) на дял За последните три години



От началото на 2014



Стойността на дяловете на договорния фонд и доходът от тях може да се понижат. Печалбата не е гарантирана и инвеститорите поемат риска да не възстановят целия размер на инвестициите си. Инвестициите в договорни фондове не са гарантирани от гаранционен фонд, създаден от държавата или друг вид гаранция. Предишните резултати от дейността на фондовете нямат по необходимост връзка с бъдещите такива. Проспектът и правилата на организираните и управлявани от УД СКАЙ Управление на активи АД договорни фондове, както и друга информация са достъпни в офиса и на интернет страницата на дружеството.

Основна информация

UCITS IV съвместим:	Да
Валута:	BGN
Начална дата:	02/05/2007
Такса емитиране:	
Дялове клас А:	1.5%
За суми до 20 000 лв. вкл.	
от 20 000 до 300 000 лв. вкл.	1.0%
над 300 000 лв.	0.75%
Дялове клас В:	0
Такса за обратно изкупуване:	
Дялове клас А:	0
Дялове клас В:	2.0% при прекратен инвест. план
Надбавка за дялове клас В	0.5% при изпълнен инвест. план
Такса управление:	3.0%
Доход:	Реинвестира се
Изчисляване на НСА:	Ежедневно

Доходност (%)

1-мес.	6-мес.	1 год.
-1.12	5.01	11.74

Стандартно отклонение

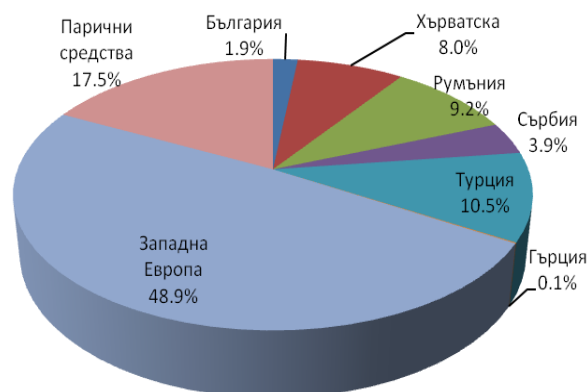
1 год.	14.03%
--------	--------

Портфейл (% от активите)

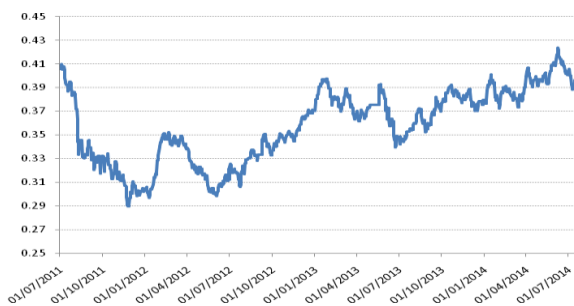
Акции и права	82.12
Парични средства и депозити	17.51

Данъчни преференции

Доходите от продажба на дялове са необлагаеми за физически и юридически лица.

Разпределение на активите

Топ 5 позиции

KBC
SHS BCO BILBAO VISCAYA ARGENTARIA
SHS UNICREDIT SPA
BANCO SANTANDER
SIF BANAT CRISANA

**Нетна стойност на активите (НСА) на дял
За последните три години**

От началото на 2014


Стойността на дяловете на договорния фонд и доходът от тях може да се понижат. Печалбата не е гарантирана и инвеститорите поемат риска да не възстановят целия размер на инвестициите си. Инвестициите в договорни фондове не са гарантирани от гаранционен фонд, създаден от държавата или друг вид гаранция. Предишните резултати от дейността на фондовете нямат по необходимост връзка с бъдещите такива. Проспектът и правилата на организираниите и управлявани от УД СКАЙ Управление на активи АД договорни фондове, както и друга информация са достъпни в офиса и на интернет страницата на дружеството.

Основна информация

UCITS IV съвместим:	Да
Валута:	EUR
Начална дата:	03/05/2010
Такса емитиране:	
за суми до 250 000 евро вкл.	1.75%
за суми над 250 000 евро	0.5%
Такса управление:	2.0%
Такса за обратно изкупуване:	0.25%
Доход:	Реинвестира се
Изчисляване на НСА:	Два пъти седмично

Доходност (%)

1-мес.	6-мес.	1 год.
4.00	14.54	6.48

Стандартно отклонение

1 год.	12.15%
--------	--------

Портфейл (% от активите)

Дялове в КИС, акции и права	83.36
Парични средства и депозити	16.62

Данъчни преференции

Доходите от продажба на дялове са необлагаеми за физически и юридически лица.

Разпределение на активите

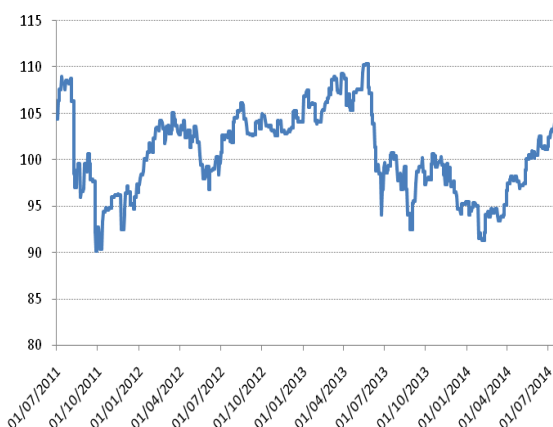


Топ 5 позиции

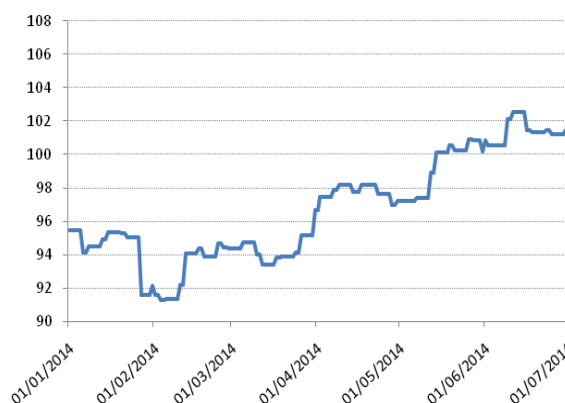
Amundi Funds Thailand
Amundi Funds Asean New Markets
Luxor ETF Malaysia
ISHARES MSCI KOREA
Ishares MSCI Taiwan

НСА в евро

За последните три години



От началото на 2014



Стойността на дяловете на договорния фонд и доходът от тях може да се понижат. Печалбата не е гарантирана и инвеститорите поемат риска да не възстановят целия размер на инвестициите си. Инвестициите в договорни фондове не са гарантирани от гаранционен фонд, създаден от държавата или друг вид гаранция. Предишните резултати от дейността на фондовете нямат по необходимост връзка с бъдещите такива. Проспектът и правилата на организираният и управлявани от УД СКАЙ Управление на активи АД договорни фондове, както и друга информация са достъпни в офиса и на интернет страницата на дружеството.