

Месечен коментар

Традиционното виждане за отношенията между централни банки и пазари е, че централните банки действат според мандатите си, но могат да взимат под внимание и пазарните движения, ако е възможно те да повлияят на достигането на целите на централните банки. Пак в тази традиция пазарните участници се опитват да отгатнат, какво ще направят централните банки, за да могат да вземат адекватни решения за инвестиране.

През последната половина година традициите вече не са това което бяха. През юни се затвърди усещането, че ролята на централните банки е основно да не създават нестабилност на пазарите. Дори мини корекция, като тази през май, веднага предизвика вербални реакции от тяхна страна. На пазара започнаха спекулации за потенциално намаляване на лихвите от ФЕД, и колкото и да е странно, поне с оглед на досегашните традиции, ФЕД, а донякъде и ЕЦБ се включиха с изявления, които по-скоро подкрепят това. Наистина все още липсва инфлация, така че допълнително затягане на паричната политика, каквото се очакваше в края на 2018, може би не е толкова необходимо. Но все пак изглежда нормално диригента на лихвите да се намира във ФЕД и ЕЦБ, а не на Nasdaq или Euronext.

Това доста рязко обръщане на палачинката от страна особено на ФЕД, силно подкрепи развиващите се пазари, които се повишиха с над 3% през месеца и с почти 10% от началото на годината. Големият проблем на повечето развиващи се пазари е силата на долара, като това влияние идва от две посоки. Едната е през баланса и на компании и на държави с развиваща се икономика, които често имат значителни доларови задължения и поскъпването на долара затруднява обслужването. Другата е по-скоро чисто статистическа. При развитите пазари, валутата и представянето на фондовия пазар, много по-често имат обратна корелация. Т.е. когато местната валута, отслабва местния фондов пазар се покачва. При развиващите се пазари обаче много по-честа е правата корелация, т.е. валута и пазар се движат в една посока. Поради тази причина и спадът на долара, което е повишение на местните валути, действа позитивно и на местните борси.

Фондове на Скай Управление на активи

Име	Профил
СКАЙ Нови Акции	Активно управляван фонд с фокус в компании с перспектива за растеж от Централна и Източна Европа
СКАЙ Финанси	Активно управляван фонд, който инвестира във финансовия сектор в Европа
СКАЙ Глобал ETFs	Първият български взаимен фонд инвестиращ в ETFs от развиващите се пазари от Азия, Африка и Латинска Америка.

Промяна в НСА на Скай Нови Акции (в тъмно синьо) спрямо служебния бенчмарк



Промяна в НСА на Скай Финанси (в тъмно синьо) спрямо банковия индекс Cese Bank



Промяна в НСА на Скай Глобал ETFs (в червено) спрямо MSCI и BRIC



Подробна информация за фондовете и как да инвестирате може да намерите на нашия сайт (www.skyfunds.bg) или да се свържете с нас (02 815 4000).

Стойността на дяловете на договорния фонд и доходът от тях може да се понижат. Печалбата не е гарантирана и инвеститорите поемат риска да не възстановят целия размер на инвестициите си. Инвестициите в договорни фондове не са гарантирани от гаранционен фонд, създаден от държавата или друг вид гаранция. Предишните резултати от дейността на фондовете нямат по необходимост връзка с бъдещите такива. Проспектът и правилата на организирани и управлявани от УД СКАЙ Управление на активи АД договорни фондове, както и друга информация са достъпни в офиса и на интернет страницата на дружеството.

Основна информация

UCITS IV съвместим:	Да
Валута:	BGN
Начална дата:	22/05/2006
Такса емитиране:	
Дялове клас А:	1.5%
За суми до 20 000 лв. вкл.	
от 20 000 до 300 000 лв. вкл.	1.0%
над 300 000 лв.	0.75%
Дялове клас В:	0
Такса за обратно изкупуване:	
Дялове клас А:	0
Дялове клас В:	2.0% при прекратен инвест. план
Надбавка за дялове клас В	0.5% при изпълнен инвест. план
Такса управление:	3.0%
Доход:	Реинвестира се
Изчисляване на НСА:	Ежедневно

Доходност (%)

1-мес.	6-мес.	1 год.
3.21	7.58	-3.06

Стандартно отклонение

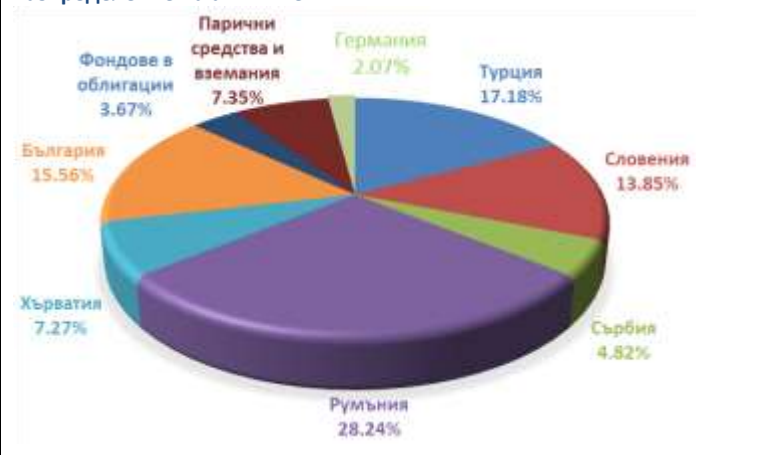
1 год.	9.33%
--------	-------

Портфейл (% от активите)

Акции и права	92.65
Парични средства и вземания	7.35

Данъчни преференции

Доходите от продажба на дялове са необлагаеми за физически и юридически лица

Разпределение на активите

Топ 5 позиции (% от активите)

KRKA D. D.	9.10%
SC FONDUL PROPRIETATEA SA	8.78%
ДФ ЕЛАНА ВИСОКОДОХОДЕН ФОНД АД	4.67%
СОФАРМА АД	3.92%
SIF OLTENIA CRAIOVA	3.88%

Нетна стойност на активите (НСА) на дял за последните три години


Стойността на дяловете на договорния фонд и доходът от тях може да се понижат. Печалбата не е гарантирана и инвеститорите поемат риска да не възстановят целия размер на инвестициите си. Инвестициите в договорни фондове не са гарантирани от гаранционен фонд, създаден от държавата или друг вид гаранция. Предишните резултати от дейността на фондовете нямат по необходимост връзка с бъдещите такива. Проспектът и правилата на организирани и управлявани от УД СКАЙ Управление на активи АД договорни фондове, както и друга информация са достъпни в офиса и на интернет страницата на дружеството.

Основна информация

UCITS IV съвместим:	Да
Валута:	BGN
Начална дата:	02/05/2007
Такса емитиране:	
Дялове клас А:	1.5%
За суми до 20 000 лв. вкл.	
от 20 000 до 300 000 лв. вкл.	1.0%
над 300 000 лв.	0.75%
Дялове клас В:	0
Такса за обратно изкупуване:	
Дялове клас А:	0
Дялове клас В:	2.0% при прекратен инвест. план
Надбавка за дялове клас В	0.5% при изпълнен инвест. план
Такса управление:	3.0%
Доход:	Реинвестира се
Изчисляване на НСА:	Ежедневно

Доходност (%)

1-мес.	6-мес.	1 год.
1.66	5.74	-7.36

Стандартно отклонение

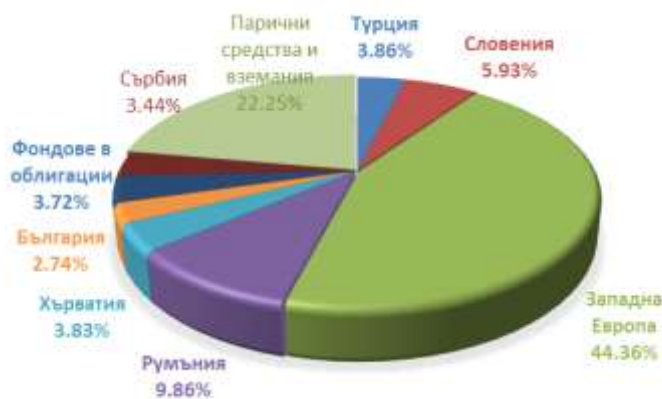
1 год.	11.50%
--------	--------

Портфейл (% от активите)

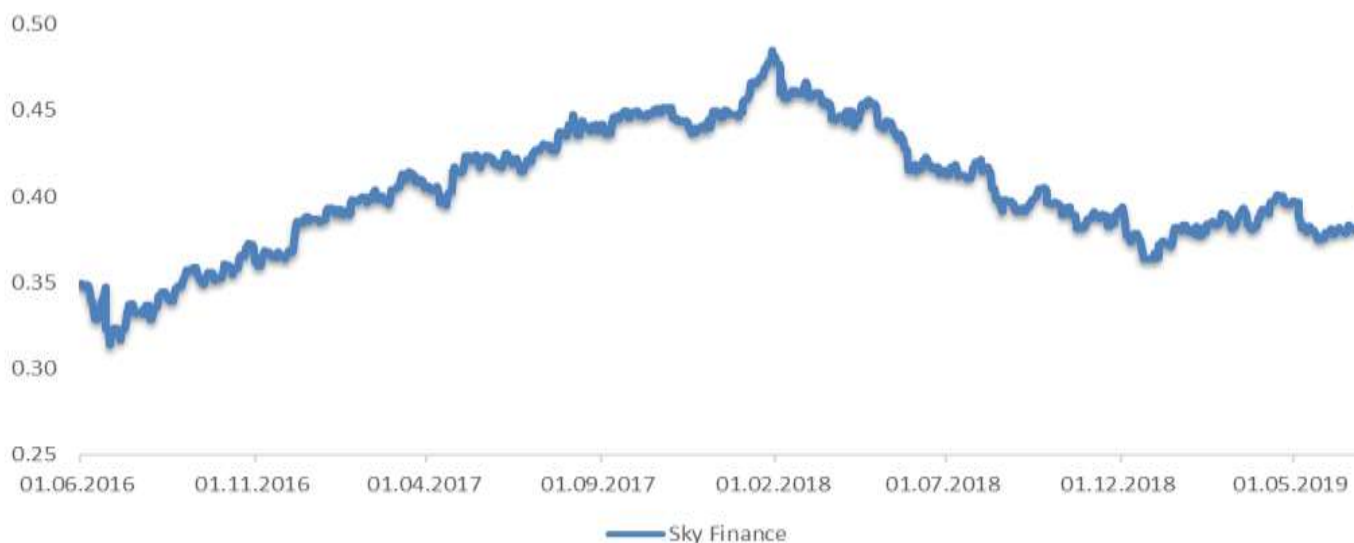
Акции и права	77.75
Парични средства и вземания	22.25

Данъчни преференции

Доходите от продажба на дялове са необлагаеми за физически и юридически лица.

Разпределение на активите

Топ 5 позиции (% от активите)

KBC	7.21%
NN GROUP	6.27%
ZAVAROVALNICA TRIGLAV	5.93%
ERSTE BANK AG	5.91%
RAIFFEISEN BANK INTERNATIONAL	4.52%

Нетна стойност на активите (НСА) на дял за последните три години


Стойността на дяловете на договорния фонд и доходът от тях може да се понижат. Печалбата не е гарантирана и инвеститорите поемат риска да не възстановят целия размер на инвестициите си. Инвестициите в договорни фондове не са гарантирани от гаранционен фонд, създаден от държавата или друг вид гаранция. Предишните резултати от дейността на фондовете нямат по необходимост връзка с бъдещите такива. Проспектът и правилата на организирания и управлявани от УД СКАЙ Управление на активи АД договорни фондове, както и друга информация са достъпни в офиса и на интернет страницата на дружеството.

Основна информация

UCITS IV съвместим:	Да
Валута:	EUR
Начална дата:	03/05/2010
Такса емитиране:	
за суми до 250 000 евро вкл.	1.75%
за суми над 250 000 евро	0.5%
Такса управление:	2.0%
Такса за обратно изкупуване:	0.25%
Доход:	Реинвестира се
Изчисляване на НСА:	Два пъти седмично

Доходност (%)

1-мес.	6-мес.	1 год.
3.19%	8.65	3.93

Стандартно отклонение

1 год.	9.65%
--------	-------

Портфейл (% от активите)

Дялове в КИС	90.88
Парични средства и вземания	9.12

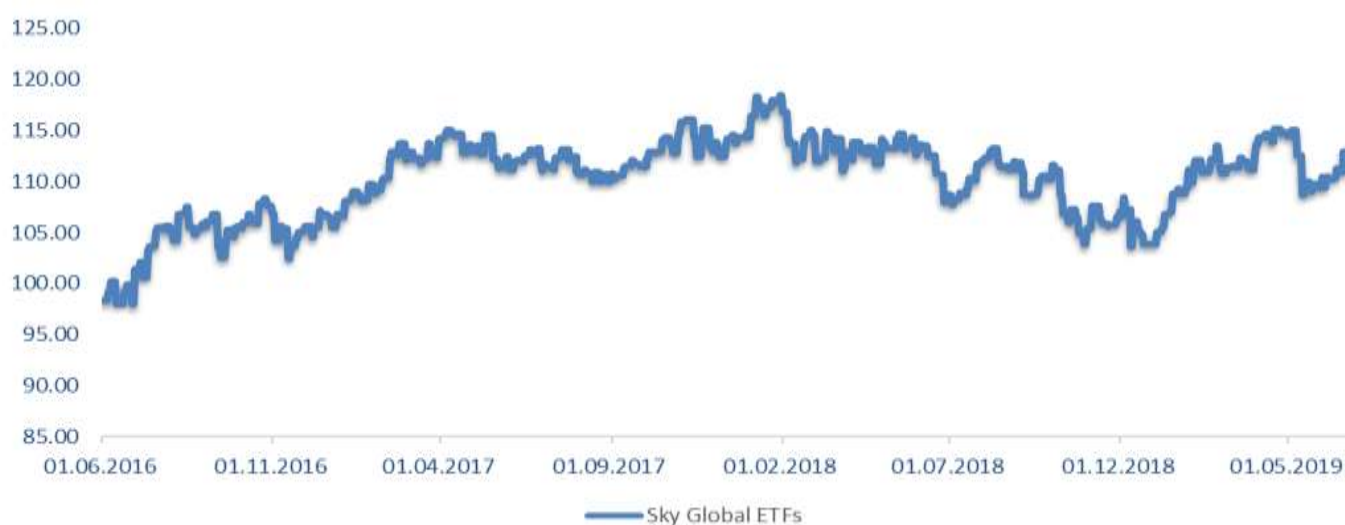
Данъчни преференции

Доходите от продажба на дялове са необлагаеми за физически и юридически лица.

Разпределение на активите

Топ 5 позиции (% от активите)

AMUNDI FUNDS ASIA EQUITY CONCENTRATED - A2 USD	7.50%
iSHARES MSCI CANADA	5.11%
ISHARES MSCI TAIWAN	4.95%
AMUNDI FUNDS ASEAN NEW MARKETS-C (USD)	4.91%
AMUNDI ETF MSCI INDIA UCITS ETF - EUR	4.73%

НСА в евро за последните три години


Стойността на дяловете на договорния фонд и доходът от тях може да се понижат. Печалбата не е гарантирана и инвеститорите поемат риска да не възстановят целия размер на инвестициите си. Инвестициите в договорни фондове не са гарантирани от гаранционен фонд, създаден от държавата или друг вид гаранция. Предишните резултати от дейността на фондовете нямат по необходимост връзка с бъдещите такива. Проспектът и правилата на организирания и управлявани от УД СКАЙ Управление на активи АД договорни фондове, както и друга информация са достъпни в офиса и на интернет страницата на дружеството.