

Месечен коментар

Мерките и борбата с Ковид 19 продължи да определя движението на пазарите и през ноември. За разлика от предходните месеци обаче, новините бяха оптимистични. Три ваксини вече се оказаха достатъчно надеждни и ефективни и това даде гориво на оптимизма на пазарите. Несигурността, кога подписаната икономическа активност ще спре да бъде фактор, започна силно да намалява, като вече проблемите са по-скоро от логистичен характер – как ваксините ще се доставят и използват – а не от фундаментален характер, ще се върнем ли изобщо някога към нормалността.

Позитивизмът се появи не само в пазарните индекси, но и в очакванията в самите икономики. Един от най-добрите изпреварващи индикатори PMI вече е на положителна територия за голяма част от света. САЩ, Китай, Индия и Бразили продължават да подобряват очакванията си за икономиките. Европа все още е основно в червената територия, но Германия и вече Великобритания също отчитат експанзия, а негативните очаквания на Италия, Испания и Франция са доста по-слаби.

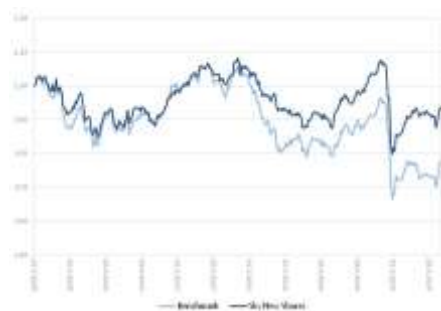
Пазарните движения на индексите отразяват до голяма степен този оптимизъм, като всички основни индекси завършиха месеца на положителна територия. Разбираемо растежът бе най-висок, там където негативните очаквания преди това бяха най-силни. В Европа и Латинска Америка.

През следващите месеци най-вероятно влиянието на пандемията върху пазарите ще продължи да отслабва, като фокуса ще премине към традиционните фактори. Икономически растеж, парична и фискална политика. След почти година доминация на външен фактор върху пазарите, е възможно връщането към обикновения начин за оценки да донесе известни изненади на пазарите. Но все още е твърде рано да се изградят обосновани очаквания за това.

Фондове на Скай Управление на активи

Име	Профил
СКАЙ Нови Акции	Активно управляван фонд с фокус в компании с перспектива за растеж от Централна и Източна Европа
СКАЙ Финанси	Активно управляван фонд, който инвестира във финансовия сектор в Европа
СКАЙ Глобал ETFs	Първият български взаимен фонд инвестиращ в ETFs от развиващите се пазари от Азия, Африка и Латинска Америка.

Промяна в НСА на Скай Нови Акции (в тъмно синьо) спрямо служебния бенчмарк



Промяна в НСА на Скай Финанси (в тъмно синьо) спрямо банковия индекс Сесе Банк



Промяна в НСА на Скай Глобал ETFs (в червено) спрямо MSCI и BRIC



Подробна информация за фондовете и как да инвестирате може да намерите на нашия сайт (www.skyfunds.bg) или да се свържете с нас (02 815 4000).

Стойността на дяловете на договорния фонд и доходът от тях може да се понижат. Печалбата не е гарантирана и инвеститорите поемат риска да не възстановят целия размер на инвестициите си. Инвестициите в договорни фондове не са гарантирани от гаранционен фонд, създаден от държавата или друг вид гаранция. Предишните резултати от дейността на фондовете нямат по необходимост връзка с бъдещите такива. Проспектът и правилата на организирания и управлявани от УД СКАЙ Управление на активи АД договорни фондове, както и друга информация са достъпни в офиса и на интернет страницата на дружеството.

Основна информация

UCITS IV съвместим:	Да
Валута:	BGN
Начална дата:	22/05/2006
Такса емитиране:	
Дялове клас А:	1.5%
За суми до 20 000 лв. вкл.	
от 20 000 до 300 000 лв. вкл.	1.0%
над 300 000 лв.	0.75%
Дялове клас В:	Без такса
Такса за обратно изкупуване:	
Дялове клас А:	Без такса
Дялове клас В:	2.0% при прекратен инвест. план
Надбавка за дялове клас В	0.5% при изпълнен инвест. план
Такса управление:	3.0%
Доход:	Реинвестира се
Изчисляване на НСА:	Ежедневно

Доходност (%)

1-мес.	За последните 12 месеца
5.99	-9.46

Стандартно отклонение

1 год.	19.25%
Стандартното отклонение е измерено на седмична база за последните 52 седмици.	

Портфейл (% от активите)

Акции и права	87.64
Парични средства и вземания	12.36

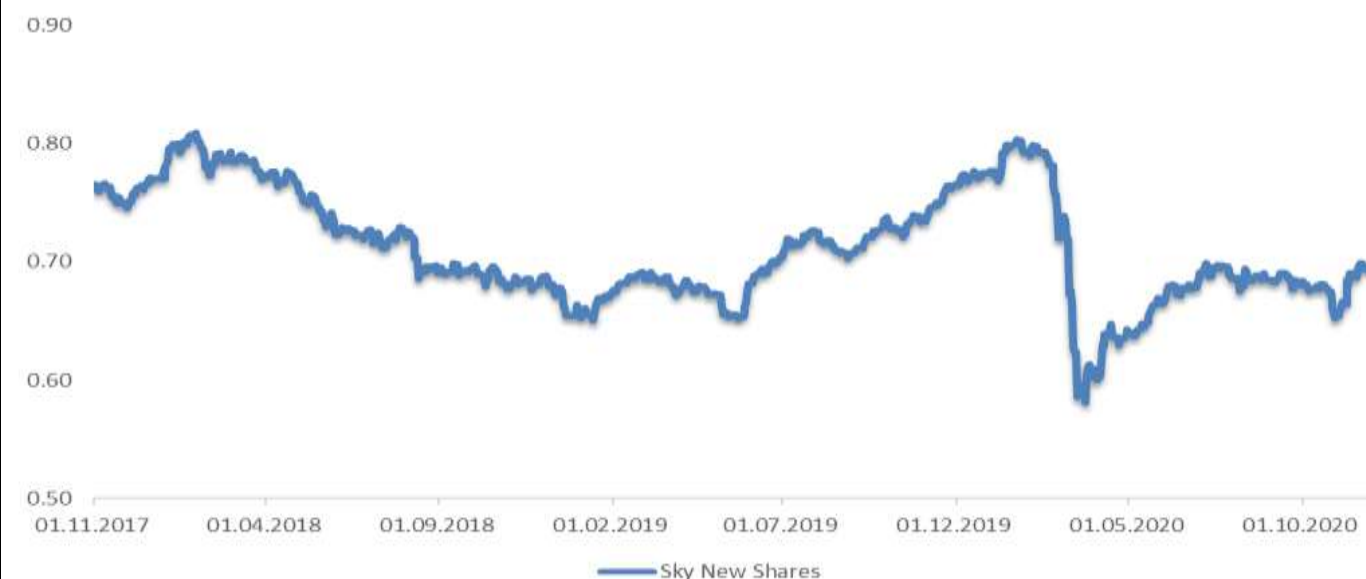
Данъчни преференции

Доходите от продажба на дялове са необлагаеми за физически и юридически лица

Разпределение на активите

Топ 5 позиции (% от активите)

KRKA D. D.	10.72%
SC FONDUL PROPRIETATEA SA	8.12%
ЕЛАНА ВИСОКОДОХОДЕН ФОНД АД	4.59%
OYAK CIMENTOFABRIKALARI ANONIM SIR	4.48%
TRANSELECTRICA SA	4.12%

Нетна стойност на активите (НСА) на дял за последните три години


Стойността на дяловете на договорния фонд и доходът от тях може да се понижат. Печалбата не е гарантирана и инвеститорите поемат риска да не възстановят целия размер на инвестициите си. Инвестициите в договорни фондове не са гарантирани от гаранционен фонд, създаден от държавата или друг вид гаранция. Предишните резултати от дейността на фондовете нямат по необходимост връзка с бъдещите такива. Проспектът и правилата на организираниите и управлявани от УД СКАЙ Управление на активи АД договорни фондове, както и друга информация са достъпни в офиса и на интернет страницата на дружеството.

Основна информация

UCITS IV съвместим:	Да
Валута:	BGN
Начална дата:	02/05/2007
Такса емитиране:	
Дялове клас А:	1.5%
За суми до 20 000 лв. вкл.	
от 20 000 до 300 000 лв. вкл.	1.0%
над 300 000 лв.	0.75%
Дялове клас В:	Без такса
Такса за обратно изкупуване:	
Дялове клас А:	Без такса
Дялове клас В:	2.0% при прекратен инвест. план
Надбавка за дялове клас В	0.5% при изпълнен инвест. план
Такса управление:	3.0%
Доход:	Реинвестира се
Изчисляване на НСА:	Ежедневно

Доходност (%)

1-мес.	За последните 12 месеца
15.22	-18.56

Стандартно отклонение

1 год.	28.13%
Стандартното отклонение е измерено на седмична база за последните 52 седмици.	

Портфейл (% от активите)

Акции и права	84.16
Парични средства и вземания	15.84

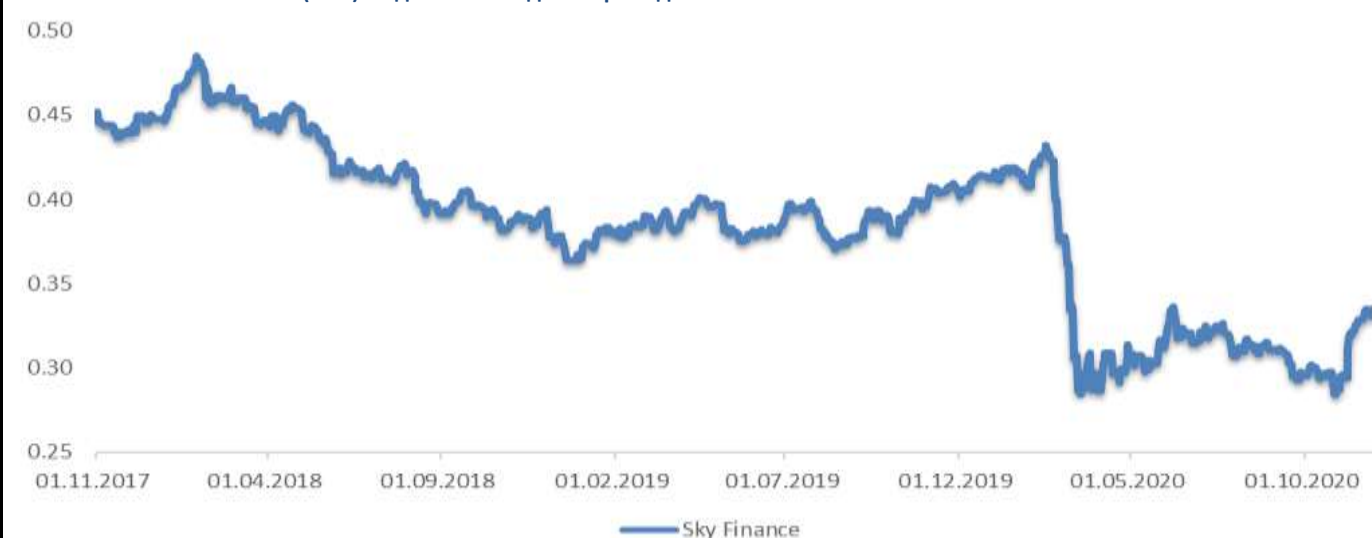
Данъчни преференции

Доходите от продажба на дялове са необлагаеми за физически и юридически лица.

Разпределение на активите

Топ 5 позиции (% от активите)

KBC	8.79%
NN GROUP	7.78%
ZAVAROVALNICA TRIGLAV	6.61%
ERSTE BANK AG	5.24%
ISHARES JPM EMERG BOND	4.28%

Нетна стойност на активите (НСА) на дял за последните три години


Стойността на дяловете на договорния фонд и доходът от тях може да се понижат. Печалбата не е гарантирана и инвеститорите поемат риска да не възстановят целия размер на инвестициите си. Инвестициите в договорни фондове не са гарантирани от гаранционен фонд, създаден от държавата или друг вид гаранция. Предишните резултати от дейността на фондовете нямат по необходимост връзка с бъдещите такива. Проспектът и правилата на организирания и управлявани от УД СКАЙ Управление на активи АД договорни фондове, както и друга информация са достъпни в офиса и на интернет страницата на дружеството.

Основна информация

UCITS IV съвместим:	Да
Валута:	EUR
Начална дата:	03/05/2010
Такса емитиране:	
за суми до 250 000 евро вкл.	1.75%
за суми над 250 000 евро	0.5%
Такса управление:	2.0%
Такса за обратно изкупуване:	0.25%
Доход:	Реинвестира се
Изчисляване на НСА:	Два пъти седмично

Доходност (%)

1-мес.	За последните 12 месеца
8.20	0.35

Стандартно отклонение

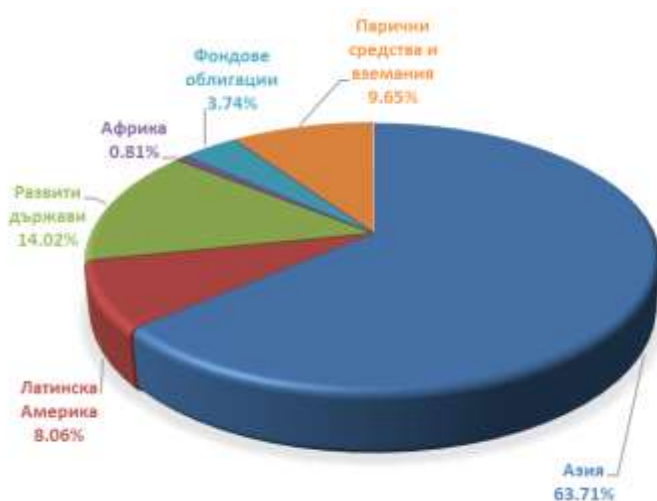
1 год.	24.56%
Стандартното отклонение е измерено на седмична база за последните 52 седмици.	

Портфейл (% от активите)

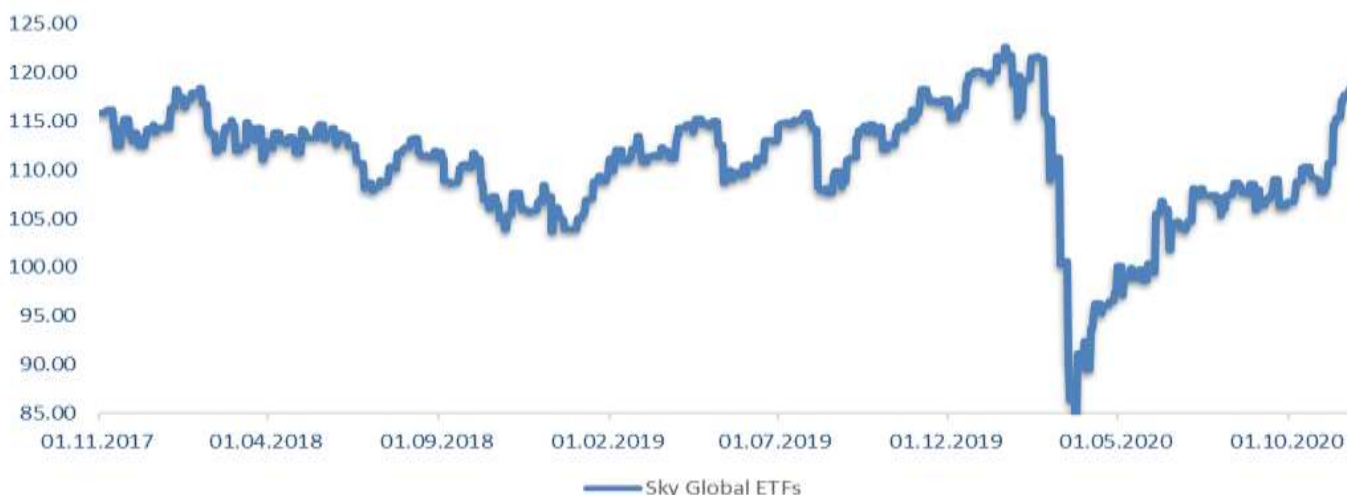
Дялове в КИС	90.35
Парични средства и вземания	9.65

Данъчни преференции

Доходите от продажба на дялове са необлагаеми за физически и юридически лица.

Разпределение на активите

Топ 5 позиции (% от активите)

AMUNDI FUNDS ASIA EQUITY CONCENTRATED - A2 USD	8.95%
ISHARES MSCI TAIWAN	6.70%
ISHARES MSCI KOREA	5.29%
ISHARES MSCI CANADA	5.09%
XTRACKERS MSCI TAIWAN UCITS ETF	4.58%

НСА в евро за последните три години


Стойността на дяловете на договорния фонд и доходът от тях може да се понижат. Печалбата не е гарантирана и инвеститорите поемат риска да не възстановят целия размер на инвестициите си. Инвестициите в договорни фондове не са гарантирани от гаранционен фонд, създаден от държавата или друг вид гаранция. Предишните резултати от дейността на фондовете нямат по необходимост връзка с бъдещите такива. Проспектът и правилата на организираниите и управлявани от УД СКАЙ Управление на активи АД договорни фондове, както и друга информация са достъпни в офиса и на интернет страницата на дружеството.