

**Месечен коментар**

"На пазарите се търгуват очаквания" - тази доста изтъркана фраза отново бе доказана през октомври.

Месецът започна наситен с негативни очаквания. Търговската война между САЩ и Китай - без решение в близък план, влошаващи се очаквания за печалби на предприятия, валутна война, лоши новини за индустриалното производство - реално в целия развит свят, потенциална близка рецесия. И в началото на месеца пазарите отговориха на този минорен тон с преобладаващи червени оттенъци.

И след това, както често се случва, дяволът се оказа, че не е чак толкова черен. Излизащите отчети на компании, макар и да не показваха впечатляващите растежи от миналата година, далеч не бяха толкова разочароващи. Валутните курсове, всъщност се задържаха доста стабилни, въпреки туитовите на Тръмп, в които се оплаква от силния долар. Търговската война с Китай все още представлява значителна заплаха на хоризонта, но очевидно никой не иска тя да ескалира неконтролируемо. И американските власти започнаха да говорят за приключване на фаза едно на търговските преговори. Каквото и да означава това, защото информацията за реалните клаузи и възможни договорки е доста оскъдна. Но поне не звучи агресивно. Рецесията също изглежда се отлага, трудовия пазар в САЩ остава силен. Част от икономическите данни от Китай също изненадват положително.

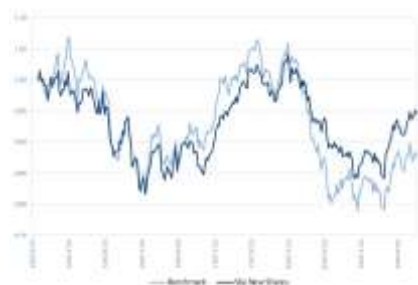
В Европа, що се отнася до промишлеността - PMI индексите и индексите на индустриалното производство, отчитат навлизане в рецесия. Но услугите, които са със значително по-висок дял, все още са на положителна територия.

Намаляването на вероятността за близка и неизбежна рецесия повиши и пазарните индекси, които компенсиряха значителна част от спадовете от началото на месеца, а някои излязоха и на плюс. Все пак световната икономика все още се намира в зона, наситена с повече от обичайното неизвестни. А в самия фундамент на пазарите е заложено да реагират леко пресилено, както на негативните, така и на позитивните очаквания.

**Фондове на Скай Управление на активи**

Име	Профил
<b>СКАЙ Нови Акции</b>	Активно управляван фонд с фокус в компании с перспектива за растеж от Централна и Източна Европа
<b>СКАЙ Финанси</b>	Активно управляван фонд, който инвестира във финансовия сектор в Европа
<b>СКАЙ Глобал ETFs</b>	Първият български взаимен фонд инвестиращ в ETFs от развиващите се пазари от Азия, Африка и Латинска Америка.

Промяна в НСА на Скай Нови Акции (в тъмно синьо) спрямо служебния бенчмарк



Промяна в НСА на Скай Финанси (в тъмно синьо) спрямо банковия индекс Cese Bank



Промяна в НСА на Скай Глобал ETFs (в червено) спрямо MSCI и BRIC



Подробна информация за фондовете и как да инвестирате може да намерите на нашия сайт ([www.skyfunds.bg](http://www.skyfunds.bg)) или да се свържете с нас (02 815 4000).

Стойността на дяловете на договорния фонд и доходът от тях може да се понижат. Печалбата не е гарантирана и инвеститорите поемат риска да не възстановят целия размер на инвестициите си. Инвестициите в договорни фондове не са гарантирани от гаранционен фонд, създаден от държавата или друг вид гаранция. Предишните резултати от дейността на фондовете нямат по необходимост връзка с бъдещите такива. Проспектът и правилата на организираниите и управлявани от УД СКАЙ Управление на активи АД договорни фондове, както и друга информация са достъпни в офиса и на интернет страницата на дружеството.

**Основна информация**

UCITS IV съвместим:	Да
Валута:	BGN
Начална дата:	22/05/2006
Такса емитиране:	
Дялове клас А:	1.5%
За суми до 20 000 лв. вкл.	
от 20 000 до 300 000 лв. вкл.	1.0%
над 300 000 лв.	0.75%
Дялове клас В:	0
Такса за обратно изкупуване:	
Дялове клас А:	0
Дялове клас В:	2.0% при прекратен инвест. план
Надбавка за дялове клас В	0.5% при изпълнен инвест. план
Такса управление:	3.0%
Доход:	Реинвестира се
Изчисляване на НСА:	Ежедневно

**Доходност (%)**

1-мес.	6-мес.	1 год.
-0.47	9.12	8.51

**Стандартно отклонение**

1 год.	8.99%
--------	-------

**Портфейл (% от активите)**

Акции и права	92.00
Парични средства и вземания	8.00

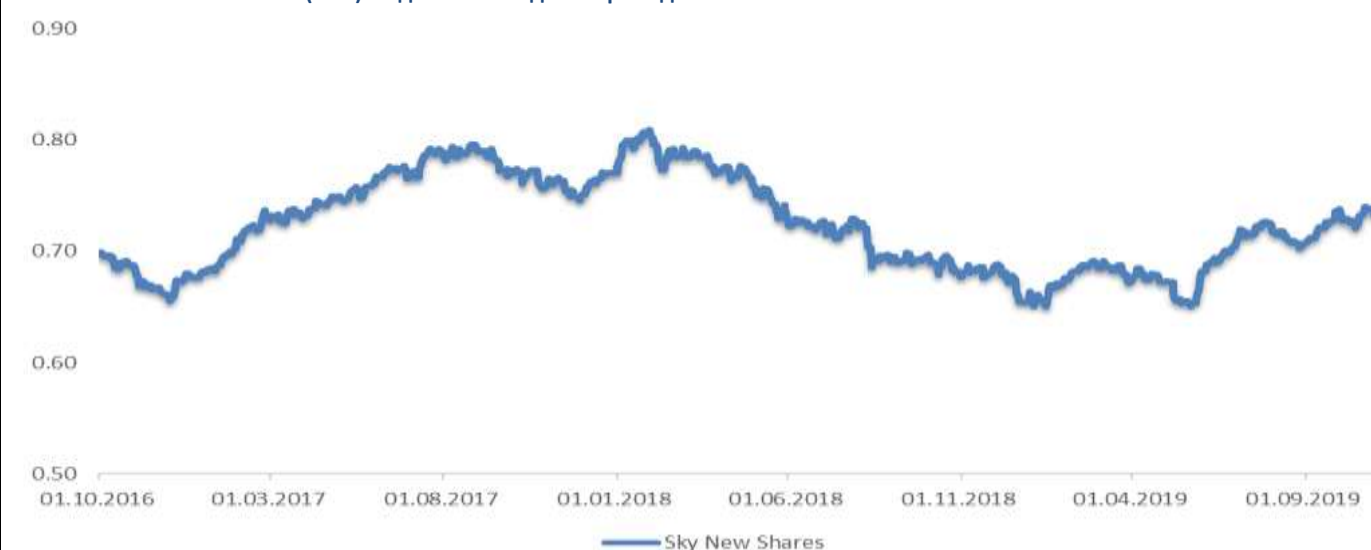
**Данъчни преференции**

Доходите от продажба на дялове са необлагаеми за физически и юридически лица

**Разпределение на активите**

**Топ 5 позиции (% от активите)**

KRKA D. D.	8.84%
SC FONDUL PROPRIETATEA SA	8.78%
ЕЛАНА ВИСОКОДОХОДЕН ФОНД АД	4.42%
KONCHAR TRANSFORMATORI	4.16%
SIF OLTENIA CRAIOVA	3.89%

**Нетна стойност на активите (НСА) на дял за последните три години**


Стойността на дяловете на договорния фонд и доходът от тях може да се понижат. Печалбата не е гарантирана и инвеститорите поемат риска да не възстановят целия размер на инвестициите си. Инвестициите в договорни фондове не са гарантирани от гаранционен фонд, създаден от държавата или друг вид гаранция. Предишните резултати от дейността на фондовете нямат по необходимост връзка с бъдещите такива. Проспектът и правилата на организирания и управлявания от УД СКАЙ Управление на активи АД договорни фондове, както и друга информация са достъпни в офиса и на интернет страницата на дружеството.

**Основна информация**

UCITS IV съвместим:	Да
Валута:	BGN
Начална дата:	02/05/2007
Такса емитиране:	
Дялове клас А:	1.5%
За суми до 20 000 лв. вкл.	
от 20 000 до 300 000 лв. вкл.	1.0%
над 300 000 лв.	0.75%
Дялове клас В:	0
Такса за обратно изкупуване:	
Дялове клас А:	0
Дялове клас В:	2.0% при прекратен инвест. план
Надбавка за дялове клас В	0.5% при изпълнен инвест. план
Такса управление:	3.0%
Доход:	Реинвестира се
Изчисляване на НСА:	Ежедневно

**Доходност (%)**

1-мес.	6-мес.	1 год.
0.77	-0.86	2.74

**Стандартно отклонение**

1 год.	12.51%
--------	--------

**Портфейл (% от активите)**

Акции и права	81.02
Парични средства и вземания	18.98

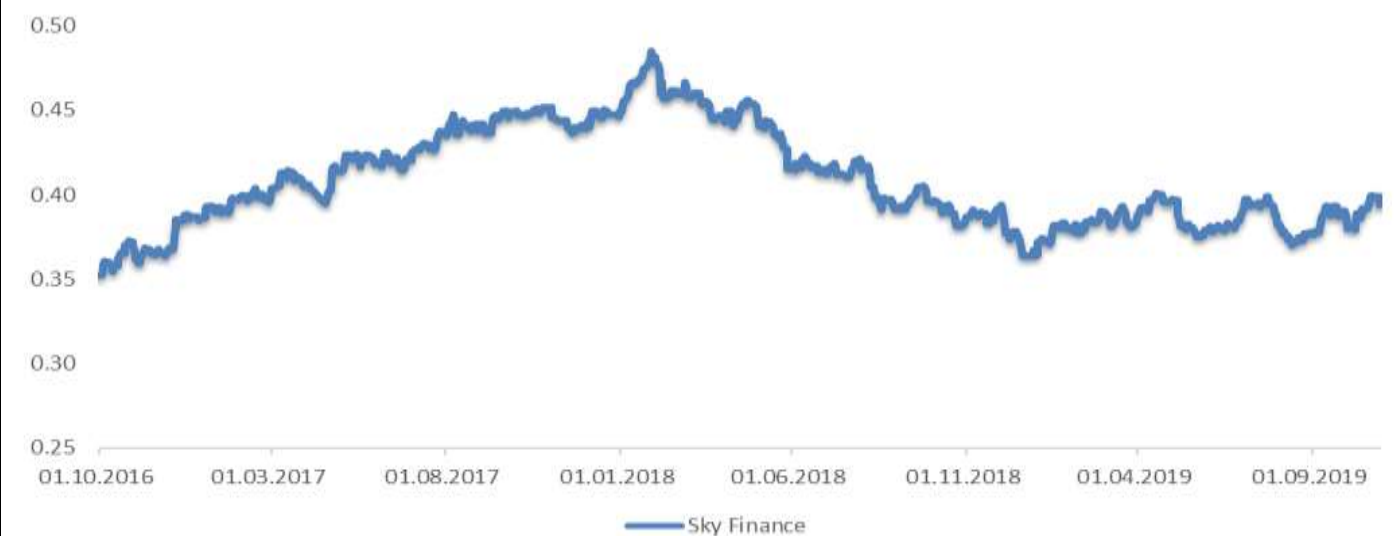
**Данъчни преференции**

Доходите от продажба на дялове са необлагаеми за физически и юридически лица.

**Разпределение на активите**

**Топ 5 позиции (% от активите)**

KBC	7.92%
NN GROUP	6.09%
ZAVAROVALNICA TRIGLAV	5.99%
ERSTE BANK AG	5.77%
RAIFFEISEN BANK INTERNATIONAL	4.86%

**Нетна стойност на активите (НСА) на дял за последните три години**


Стойността на дяловете на договорния фонд и доходът от тях може да се понижат. Печалбата не е гарантирана и инвеститорите поемат риска да не възстановят целия размер на инвестициите си. Инвестициите в договорни фондове не са гарантирани от гаранционен фонд, създаден от държавата или друг вид гаранция. Предишните резултати от дейността на фондовете нямат по необходимост връзка с бъдещите такива. Проспектът и правилата на организираният и управляван от УД СКАЙ Управление на активи АД договорни фондове, както и друга информация са достъпни в офиса и на интернет страницата на дружеството.

[www.skyfunds.bg](http://www.skyfunds.bg)

Дата: 31 октомври 2019

**Основна информация**

UCITS IV съвместим:	Да
Валута:	EUR
Начална дата:	03/05/2010
Такса емитиране:	
за суми до 250 000 евро вкл.	1.75%
за суми над 250 000 евро	0.5%
Такса управление:	2.0%
Такса за обратно изкупуване:	0.25%
Доход:	Реинвестира се
Изчисляване на НСА:	Два пъти седмично

**Доходност (%)**

1-мес.	6-мес.	1 год.
1.22	1.13	9.78

**Стандартно отклонение**

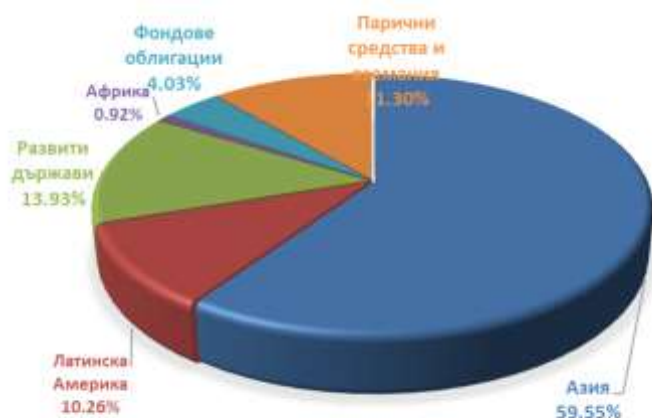
1 год.	10.71%
--------	--------

**Портфейл (% от активите)**

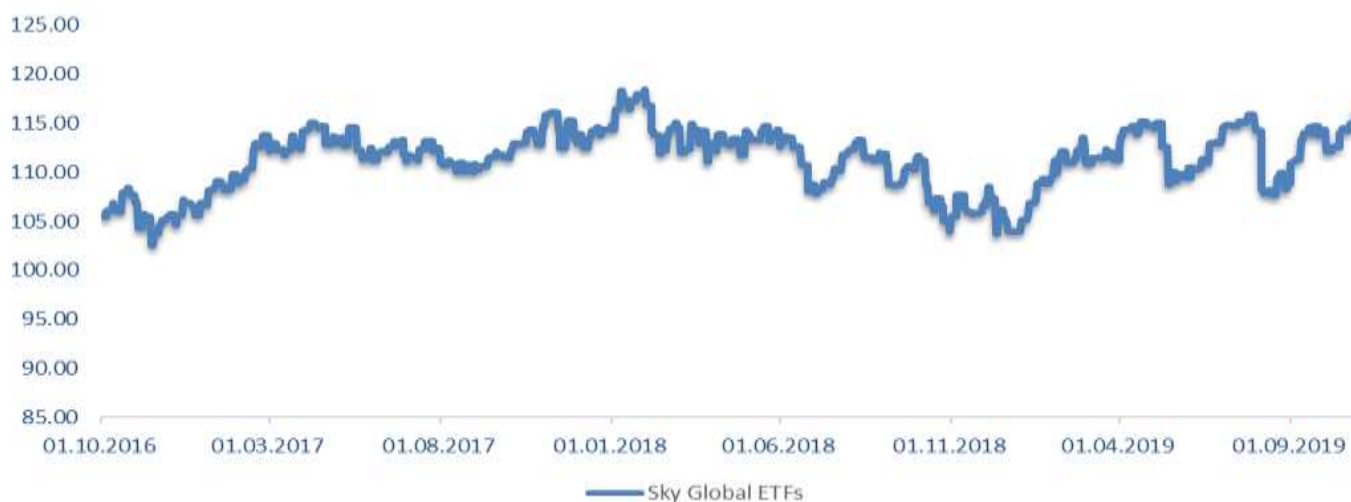
Дялове в КИС	88.70
Парични средства и вземания	11.30

**Данъчни преференции**

Доходите от продажба на дялове са необлагаеми за физически и юридически лица.

**Разпределение на активите**

**Топ 5 позиции (% от активите)**

AMUNDI FUNDS ASIA EQUITY CONCENTRATED - A2 USD	7.46%
ISHARES MSCI TAIWAN	5.51%
ISHARES MSCI CANADA	5.16%
AMUNDI FUNDS ASEAN NEW MARKETS-C (USD)	4.74%
AMUNDI ETF MSCI INDIA UCITS ETF - EUR	4.64%

**НСА в евро за последните три години**


Стойността на дяловете на договорния фонд и доходът от тях може да се понижат. Печалбата не е гарантирана и инвеститорите поемат риска да не възстановят целия размер на инвестициите си. Инвестициите в договорни фондове не са гарантирани от гаранционен фонд, създаден от държавата или друг вид гаранция. Предишните резултати от дейността на фондовете нямат по необходимост връзка с бъдещите такива. Проспектът и правилата на организираните и управляваните от УД СКАЙ Управление на активи АД договорни фондове, както и друга информация са достъпни в офиса и на интернет страницата на дружеството.