

**Месечен коментар**

През февруари натиска върху валутите и пазарите от така наречените „Креки пет” – Индия, Индонезия, Турция, Южна Африка и Бразилия намалю, след като и Турция повиши лихвите си в края на януари. Като Индонезия и Южна Африка се оказаха между най-поскъпващите основни развиващи се пазари през месеца. На хоризонта обаче се появи друга криза – тази в Украйна. Въпреки че икономиката на Украйна е сравнително малка и слабо интегрирана в световните финанси, участието на Русия в този конфликт променя значително мащаба му. Евентуална ескалация на напрежението и вероятността от налагане на търговски или икономически санкции срещу Русия, прави възможно пренасяне и на икономически проблеми върху икономиките на държавите от ЕС и особено върху тези, които са силно зависими от руски газ или разчитат на руски пазари.

В същото време евентуално увеличение на военната кампания на Русия, която за момента е ограничена само до Крим, прави възможно, макар и към момента доста слабо вероятни значителни негативни последици.

**Фондове на Скай Управление на активи**
**Име**
**СКАЙ Нови Акции**
**Профил**

Активно управляван фонд с фокус в компании с перспектива за растеж от Централна и Източна Европа

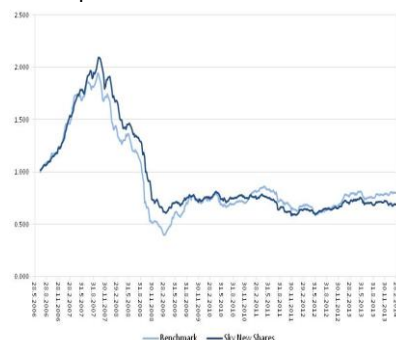
**СКАЙ Финанси**

Активно управляван фонд, който инвестира във финансовия сектор в Европа

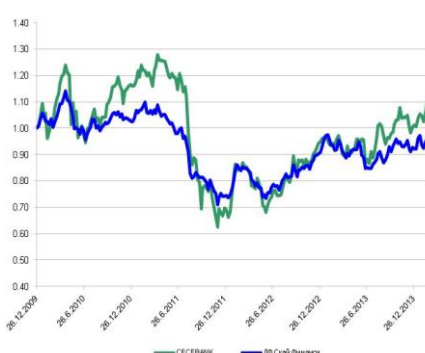
**СКАЙ Глобал ETFs**

Първият български взаимен фонд инвестиращ в ETFs от развиващите се пазари от Азия, Африка и Латинска Америка.

Промяна в НСА на Скай Нови Акции (в тъмно синьо) спрямо служебния бенчмарк



Промяна в НСА на Скай Финанси (в тъмно синьо) спрямо банковия индекс Cese Bank



Промяна в НСА на Скай Глобал ETFs (в червено) спрямо MSCI и BRIC



Подробна информация за фондовете и как да инвестирате може да намерите на нашия сайт ([www.skyfunds.bg](http://www.skyfunds.bg)) или да се свържете с нас (02 815 4000).

Стойността на дяловете на договорния фонд и доходът от тях може да се понижат. Печалбата не е гарантирана и инвеститорите поемат риска да не възстановят целия размер на инвестициите си. Инвестициите в договорни фондове не са гарантирани от гаранционен фонд, създаден от държавата или друг вид гаранция. Предшните резултати от дейността на фондовете нямат по необходимост връзка с бъдещите такива. Проспектът и правилата на организираните и управлявани от УД СКАЙ Управление на активи АД договорни фондове, както и друга информация са достъпни в офиса и на интернет страницата на дружеството.

**Основна информация**

UCITS IV съвместим:	Да
Валута:	BGN
Начална дата:	22/05/2006
Такса емитиране:	
Дялове клас А:	1.5%
За суми до 20 000 лв. вкл.	
от 20 000 до 300 000 лв. вкл.	1.0%
над 300 000 лв.	0.75%
Дялове клас В:	0
Такса за обратно изкупуване:	
Дялове клас А:	0
Дялове клас В:	2.0% при прекратен инвест. план
Надбавка за дялове клас В	0.5% при изпълнен инвест. план
Такса управление:	3.0%
Доход:	Реинвестира се
Изчисляване на НСА:	Ежедневно

**Доходност (%)**

1-мес.	6-мес.	1 год.
1.24	1.65	-3.33

**Стандартно отклонение**

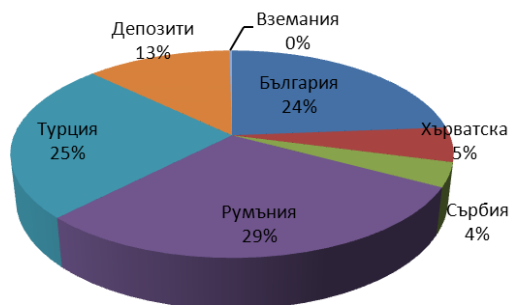
1 год.	11.65%
--------	--------

**Портфейл (% от активите)**

Акции и права	80.88
Парични средства и депозити	18.98

**Данъчни преференции**

Доходите от продажба на дялове са необлагаеми за физически и юридически лица

**Разпределение на активите**

**Топ 5 позиции**

SC FONDUL PROPRIETATEA SA - BUCURESTI  
OMV PETROM S.A.  
СОФАРМА АД  
TAV HAVALIMANLARI  
T. GARANTI BANKASI

**Нетна стойност на активите (НСА) на дял  
За последните три години**

**От началото на 2013**


Стойността на дяловете на договорния фонд и доходът от тях може да се понижат. Печалбата не е гарантирана и инвеститорите поемат риска да не възстановят целия размер на инвестициите си. Инвестициите в договорни фондове не са гарантирани от гаранционен фонд, създаден от държавата или друг вид гаранция. Предишните резултати от дейността на фондовете нямат по необходимост връзка с бъдещите такива. Проспектът и правилата на организираниите и управлявани от УД СКАЙ Управление на активи АД договорни фондове, както и друга информация са достъпни в офиса и на интернет страницата на дружеството.

**Основна информация**

UCITS IV съвместим:	Да
Валута:	BGN
Начална дата:	02/05/2007
Такса емитиране:	
Дялове клас А:	1.5%
За суми до 20 000 лв. вкл.	
от 20 000 до 300 000 лв. вкл.	1.0%
над 300 000 лв.	0.75%
Дялове клас В:	0
Такса за обратно изкупуване:	
Дялове клас А:	0
Дялове клас В:	2.0% при прекратен инвест. план
Надбавка за дялове клас В	0.5% при изпълнен инвест. план
Такса управление:	3.0%
Доход:	Реинвестира се
Изчисляване на НСА:	Ежедневно

**Доходност (%)**

1-мес.	6-мес.	1 год.
-0.29	8.42	1.65%

**Стандартно отклонение**

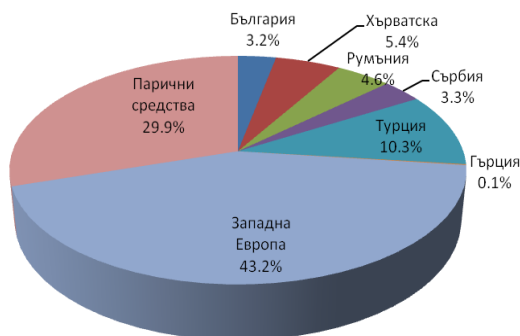
1 год.	14.8%
--------	-------

**Портфейл (% от активите)**

Акции и права	78.54
Парични средства и депозити	21.43

**Данъчни преференции**

Доходите от продажба на дялове са необлагаеми за физически и юридически лица.

**Разпределение на активите**

**Топ 5 позиции**

KBC

SHS UNICREDIT SPA ORD REG

SHS BCO BILBAO VISCAYA ARGENTARIA

T. GARANTI BANKASI

BANCO SANTANDER SA ORD

**Нетна стойност на активите (НСА) на дял  
За последните три години**

**От началото на 2013**


Стойността на дяловете на договорния фонд и доходът от тях може да се понижат. Печалбата не е гарантирана и инвеститорите поемат риска да не възстановят целия размер на инвестициите си. Инвестициите в договорни фондове не са гарантирани от гаранционен фонд, създаден от държавата или друг вид гаранция. Предишните резултати от дейността на фондовете нямат по необходимост връзка с бъдещите такива. Проспектът и правилата на организираните и управляваните от УД СКАЙ фондове, както и друга информация са достъпни в офиса и на интернет страницата на дружеството.

## Основна информация

UCITS IV съвместим:	Да
Валута:	EUR
Начална дата:	03/05/2010
Такса емитиране:	
за суми до 250 000 евро вкл.	1.75%
за суми над 250 000 евро	0.5%
Такса управление:	2.0%
Такса за обратно изкупуване:	0.25%
Доход:	Реинвестира се
Изчисляване на НСА:	Два пъти седмично

## Доходност (%)

1-мес.	6-мес.	1 год.
3.03	2.02	-11.89

## Стандартно отклонение

1 год.	13.92%
--------	--------

## Портфейл (% от активите)

Дялове в КИС, акции и права	78.7
Парични средства и депозити	21.24

## Данъчни преференции

Доходите от продажба на дялове са необлагаеми за физически и юридически лица.

## Разпределение на активите



## Топ 5 позиции

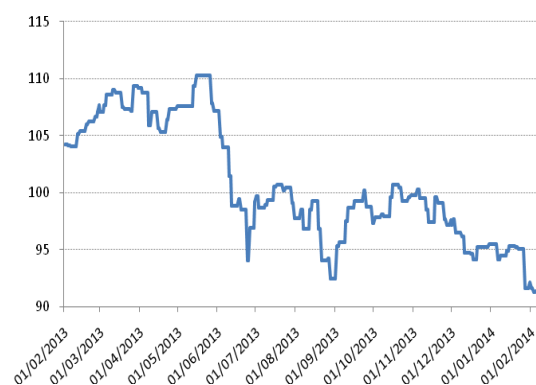
- Amundi Funds Thailand - C
- Amundi Funds Asean New Markets - C
- Lyxor ETF Malaysia
- Lyxor Australia
- db x-trackers :MSCI Mexico

## НСА в евро

### От началото на публичното предлагане



### От началото на 2013



Стойността на дяловете на договорния фонд и доходът от тях може да се понижат. Печалбата не е гарантирана и инвеститорите поемат риска да не възстановят целия размер на инвестициите си. Инвестициите в договорни фондове не са гарантирани от гаранционен фонд, създаден от държавата или друг вид гаранция. Предишните резултати от дейността на фондовете нямат по необходимост връзка с бъдещите такива. Проспектът и правилата на организираните и управлявани от УД СКАЙ Управление на активи АД договорни фондове, както и друга информация са достъпни в офиса и на интернет страницата на дружеството.