

Месечен коментар

От началото на годината пазарите претърпяха доста сериозни флукутации. Голяма част от тях дължащи се на изключително високата несигурност за икономическото развитие и за резултатите на компаниите поради COVID-19 и мерките на правителствата за справяне с епидемията. През юли обаче ситуацията до известна степен се стабилизира. Икономическите данни излизащи по света са очаквано зле, резултатите на компаниите също отразяват потиснатото второ тримесечие.

Точно излизащите резултати на компании предизвикаха въздишка на облекчение. В общи линии те се движиха според очакванията. Нямаше големи изненади, и отново приличен процент от компаниите бият очакванията. Голямата неизвестна, до колко сериозната икономическа криза ще се отрази на финансовия сектор и дали няма да предизвика и финансова криза, се реши положително. Резултатите към края на юни не изглежда да показват, че има сериозни сътресения в банките. За това несъмнено допринесоха и навременните и доста мащабни стимули от централните банки.

В крайна сметка повечето развити пазари завършиха месеца леко на отрицателна територия, а развиващите се – особено на тези от Азия и Латинска Америка на положителна.

Към момента голямата неизвестна, която остава на хоризонта е потенциална втора вълна на епидемията през есента. Особено ако мащаба и е такъв, че да изисква отново прилагане на силно ограничителни мерки. Това би могло значително да отложи във времето икономическото възстановяване, като същевременно настоящите държавни стимули да се окажат недостатъчни. Все пак изглежда, че държавите са решени да си защитят икономиките, така че подобни резки спадове като през март са относително по-слабо вероятни на есен.

Фондове на Скай Управление на активи

Име	Профил
СКАЙ Нови Акции	Активно управляван фонд с фокус в компании с перспектива за растеж от Централна и Източна Европа
СКАЙ Финанси	Активно управляван фонд, който инвестира във финансовия сектор в Европа
СКАЙ Глобал ETFs	Първият български взаимен фонд инвестиращ в ETFs от развиващите се пазари от Азия, Африка и Латинска Америка.

Промяна в НСА на Скай Нови Акции (в тъмно синьо) спрямо служебния бенчмарк



Промяна в НСА на Скай Финанси (в тъмно синьо) спрямо банковия индекс Cese Bank



Промяна в НСА на Скай Глобал ETFs (в червено) спрямо MSCI и BRIC



Подробна информация за фондовете и как да инвестирате може да намерите на нашия сайт (www.skyfunds.bg) или да се свържете с нас (02 815 4000).

Стойността на дяловете на договорния фонд и доходът от тях може да се понижат. Печалбата не е гарантирана и инвеститорите поемат риска да не възстановят целия размер на инвестициите си. Инвестициите в договорни фондове не са гарантирани от гаранционен фонд, създаден от държавата или друг вид гаранция. Предишните резултати от дейността на фондовете нямат по необходимост връзка с бъдещите такива. Проспектът и правилата на организираните и управляваните от УД СКАЙ Управление на активи АД договорни фондове, както и друга информация са достъпни в офиса и на интернет страницата на дружеството.

Основна информация

UCITS IV съвместим:	Да
Валута:	BGN
Начална дата:	22/05/2006
Такса емитиране:	
Дялове клас А:	1.5%
За суми до 20 000 лв. вкл.	
от 20 000 до 300 000 лв. вкл.	1.0%
над 300 000 лв.	0.75%
Дялове клас В:	Без такса
Такса за обратно изкупуване:	
Дялове клас А:	Без такса
Дялове клас В:	2.0% при прекратен инвест. план
Надбавка за дялове клас В	0.5% при изпълнен инвест. план
Такса управление:	3.0%
Доход:	Реинвестира се
Изчисляване на НСА:	Ежедневно

Доходност (%)

1-мес.	За последните 12 месеца
0.07	-5.53

Стандартно отклонение

1 год.	18.81%
--------	--------

Стандартното отклонение е измерено на седмична база за последните 52 седмици.

Портфейл (% от активите)

Акции и права	86.96
Парични средства и вземания	13.04

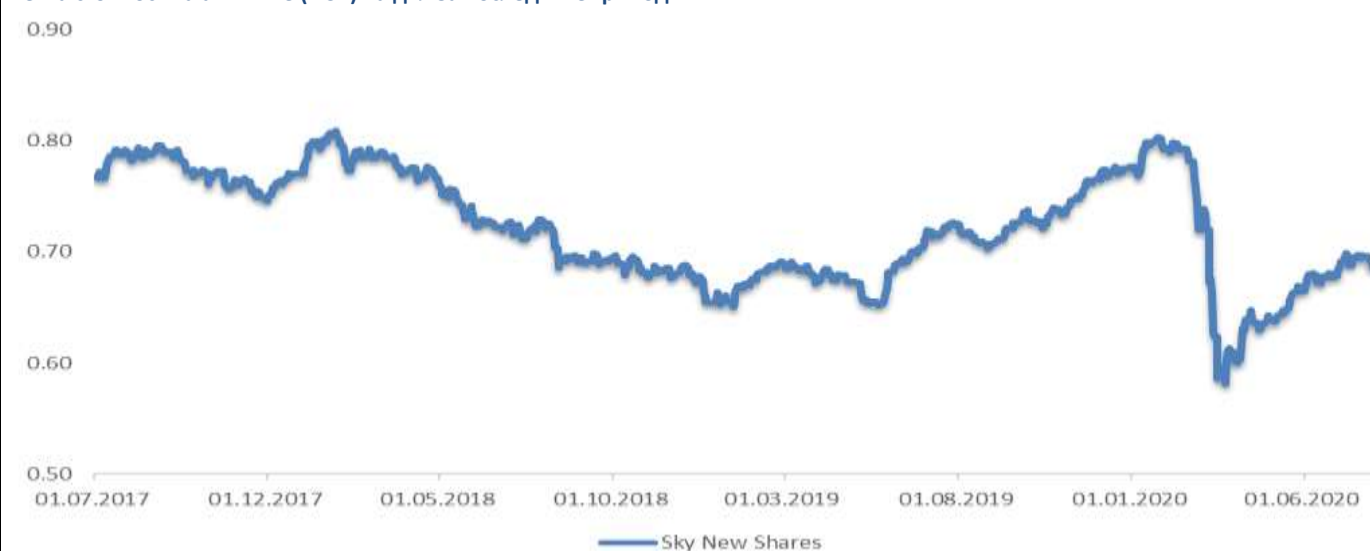
Данъчни преференции

Доходите от продажба на дялове са необлагаеми за физически и юридически лица

Разпределение на активите

Топ 5 позиции (% от активите)

KRKA D. D.	10.18%
SC FONDUL PROPRIETATEA SA	7.91%
OYAK CIMENTOFABRIKALARI ANONIM SIR	5.28%
ЕЛАНА ВИСОКОДОХОДЕН ФОНД АД	4.37%
SIF OLTENIA CRAIOVA	4.14%

Нетна стойност на активите (НСА) на дял за последните три години


Стойността на дяловете на договорния фонд и доходът от тях може да се понижат. Печалбата не е гарантирана и инвеститорите поемат риска да не възстановят целия размер на инвестициите си. Инвестициите в договорни фондове не са гарантирани от гаранционен фонд, създаден от държавата или друг вид гаранция. Предишните резултати от дейността на фондовете нямат по необходимост връзка с бъдещите такива. Проспектът и правилата на организираните и управляваните от УД СКАЙ Управление на активи АД договорни фондове, както и друга информация са достъпни в офиса и на интернет страницата на дружеството.

Основна информация

UCITS IV съвместим:	Да
Валута:	BGN
Начална дата:	02/05/2007
Такса емитиране:	
Дялове клас А:	1.5%
За суми до 20 000 лв. вкл.	
от 20 000 до 300 000 лв. вкл.	1.0%
над 300 000 лв.	0.75%
Дялове клас В:	Без такса
Такса за обратно изкупуване:	
Дялове клас А:	Без такса
Дялове клас В:	2.0% при прекратен инвест. план
Надбавка за дялове клас В	0.5% при изпълнен инвест. план
Такса управление:	3.0%
Доход:	Реинвестира се
Изчисляване на НСА:	Ежедневно

Доходност (%)

1-мес.	За последните 12 месеца
-3.15	-20.92

Стандартно отклонение

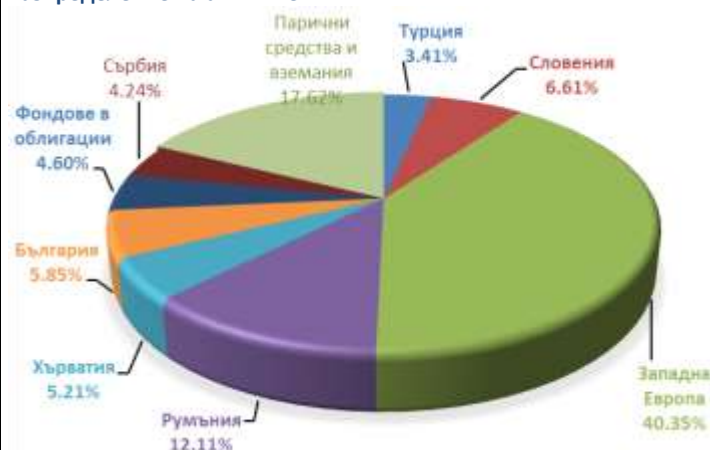
1 год.	26.20%
Стандартното отклонение е измерено на седмична база за последните 52 седмици.	

Портфейл (% от активите)

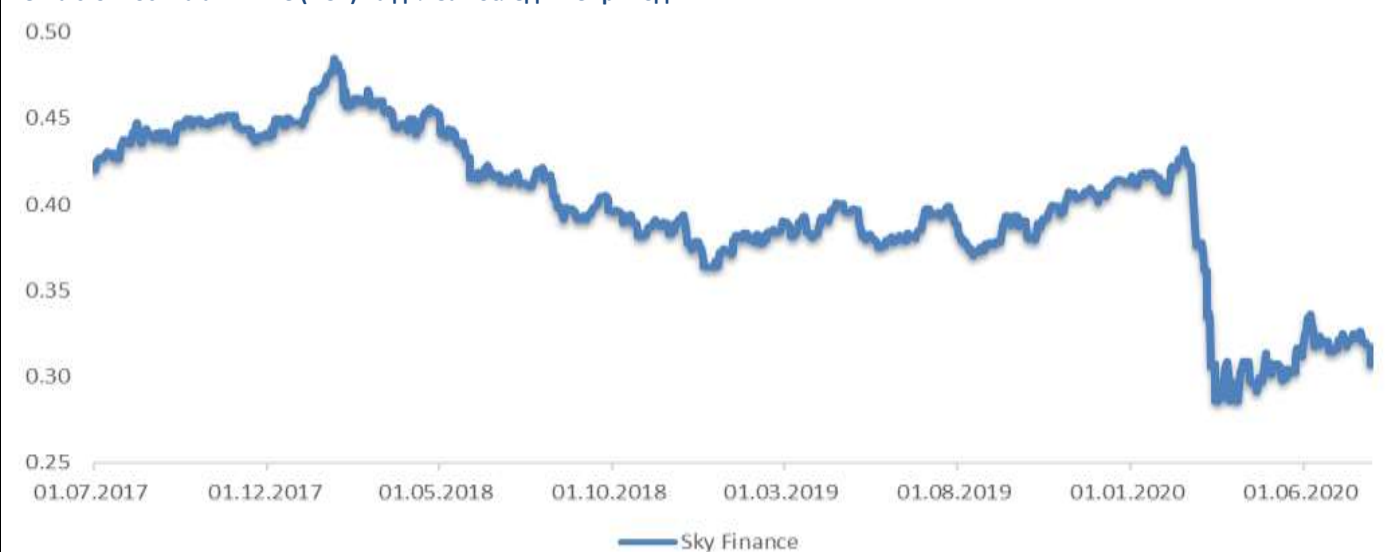
Акции и права	82.38
Парични средства и вземания	17.62

Данъчни преференции

Доходите от продажба на дялове са необлагаеми за физически и юридически лица.

Разпределение на активите

Топ 5 позиции (% от активите)

KBC	7.83%
NN GROUP	7.11%
ZAVAROVALNICA TRIGLAV	6.61%
ISHARES JPM EMERG BOND	4.60%
ERSTE BANK AG	4.43%

Нетна стойност на активите (НСА) на дял за последните три години


Стойността на дяловете на договорния фонд и доходът от тях може да се понижат. Печалбата не е гарантирана и инвеститорите поемат риска да не възстановят целия размер на инвестициите си. Инвестициите в договорни фондове не са гарантирани от гаранционен фонд, създаден от държавата или друг вид гаранция. Предишните резултати от дейността на фондовете нямат по необходимост връзка с бъдещите такива. Проспектът и правилата на организираният и управляван от УД СКАЙ Управление на активи АД договорни фондове, както и друга информация са достъпни в офиса и на интернет страницата на дружеството.

Основна информация

UCITS IV съвместим:	Да
Валута:	EUR
Начална дата:	03/05/2010
Такса емитиране:	
за суми до 250 000 евро вкл.	1.75%
за суми над 250 000 евро	0.5%
Такса управление:	2.0%
Такса за обратно изкупуване:	0.25%
Доход:	Реинвестира се
Изчисляване на НСА:	Два пъти седмично

Доходност (%)

1-мес.	За последните 12 месеца
3.34	-6.06

Стандартно отклонение

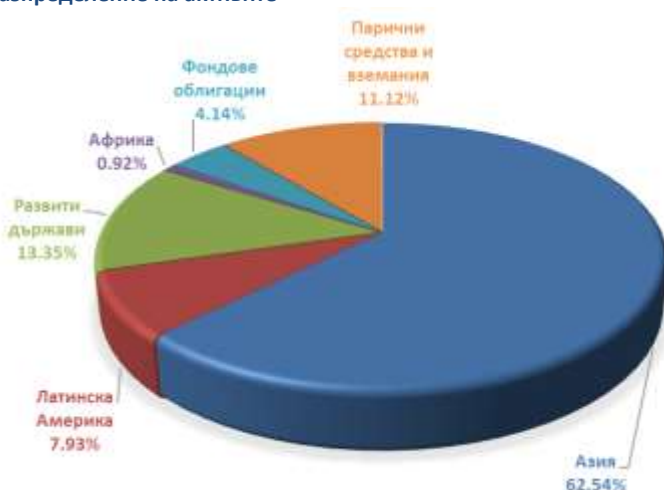
1 год.	24.47%
Стандартното отклонение е измерено на седмична база за последните 52 седмици.	

Портфейл (% от активите)

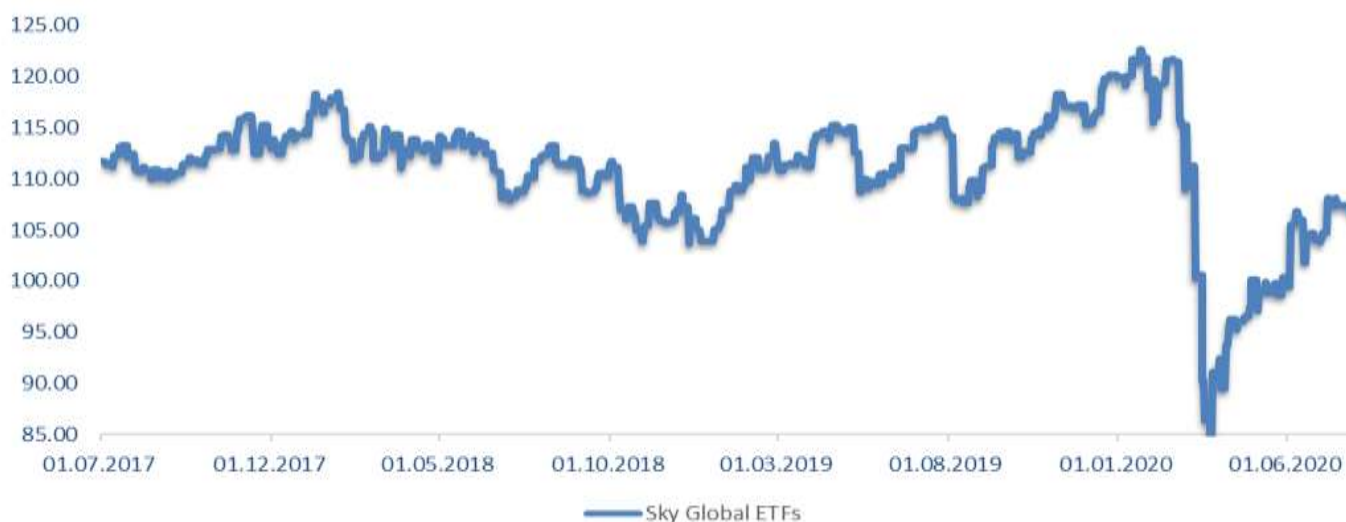
Дялове в КИС	88.88
Парични средства и вземания	11.12

Данъчни преференции

Доходите от продажба на дялове са необлагаеми за физически и юридически лица.

Разпределение на активите

Топ 5 позиции (% от активите)

AMUNDI FUNDS ASIA EQUITY CONCENTRATED - A2 USD	7.74%
ISHARES MSCI TAIWAN	5.62%
iSHARES MSCI CANADA	5.44%
AMUNDI ETF MSCI INDIA UCITS ETF - EUR	4.63%
AMUNDI FUNDS ASEAN NEW MARKETS-C (USD)	4.50%

НСА в евро за последните три години


Стойността на дяловете на договорния фонд и доходът от тях може да се понижат. Печалбата не е гарантирана и инвеститорите поемат риска да не възстановят целия размер на инвестициите си. Инвестициите в договорни фондове не са гарантирани от гаранционен фонд, създаден от държавата или друг вид гаранция. Предишните резултати от дейността на фондовете нямат по необходимост връзка с бъдещите такива. Проспектът и правилата на организирания и управлявани от УД СКАЙ Управление на активи АД договорни фондове, както и друга информация са достъпни в офиса и на интернет страницата на дружеството.