

Месечен коментар

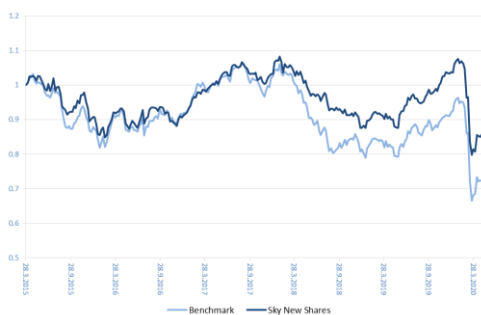
Мерките за ограничаване на разпространението на covid-19 определиха и движението на пазарите през април. След значимия шок от март, когато стана ясно, че светът ще навлезе в глобална рецесия, през април гледната точка се промени донякъде. От фокусиране върху ефекта – спад на производство невиджан от десетилетия, към фокус върху причината – природно бедствие, което макар да заплашва живота на много хора ще има относително краткосрочни ефекти върху икономиките. Чисто психологически може няколко месеца или дори година на ограничаване да е значим период, но от гледна точка на оценката на активите, където стойността е сума на парични потоци за десетки години, няколко месеца не представляват голямо препятствие, стига компаниите да оцелеят този период. А става ясно, че повечето държави пуснаха в действие огромни спасителни планове с цел защита на производители и работещи.

Тази промяна на разглеждания хоризонт и може би до известна степен преодоляването на първоначалния шок, допринесе и за значим ръст на повечето пазари. MSCI Emerging Markets отбеляза растеж от над 9% за месеца, развитите пазари също бяха на зелено. Макар и все още далеч от върховете преди пандемията, паническият спад – поне към момента - изглежда по-скоро овладян. Все още е невъзможно да се каже дали най-трудното – за пазарите – е вече минало, но паузата в разпродажби породени и от голяма степен емоции, често е достатъчно за успокояване в краткосрочен срок.

Фондове на Скай Управление на активи

Име	Профил
СКАЙ Нови Акции	Активно управляван фонд с фокус в компании с перспектива за растеж от Централна и Източна Европа
СКАЙ Финанси	Активно управляван фонд, който инвестира във финансовия сектор в Европа
СКАЙ Глобал ETFs	Първият български взаимен фонд инвестирал в ETFs от развиващите се пазари от Азия, Африка и Латинска Америка.

Промяна в НСА на Скай Нови Акции (в тъмно синьо) спрямо служебния бенчмарк



Промяна в НСА на Скай Финанси (в тъмно синьо) спрямо банковия индекс Cese Bank



Промяна в НСА на Скай Глобал ETFs (в червено) спрямо MSCI и BRIC



Подробна информация за фондовете и как да инвестирате може да намерите на нашия сайт (www.skyfunds.bg) или да се свържете с нас (02 815 4000).

Стойността на дяловете на договорния фонд и доходът от тях може да се понижат. Печалбата не е гарантирана и инвеститорите поемат риска да не възстановят целия размер на инвестициите си. Инвестициите в договорни фондове не са гарантирани от гаранционен фонд, създаден от държавата или друг вид гаранция. Предишните резултати от дейността на фондовете нямат по необходимост връзка с бъдещите такива. Проспектът и правилата на организирания и управлявани от УД СКАЙ Управление на активи АД договорни фондове, както и друга информация са достъпни в офиса и на интернет страницата на дружеството.

Основна информация

UCITS IV съвместим:	Да
Валута:	BGN
Начална дата:	22/05/2006
Такса емитиране:	
Дялове клас А:	1.5%
За суми до 20 000 лв. вкл.	
от 20 000 до 300 000 лв. вкл.	1.0%
над 300 000 лв.	0.75%
Дялове клас В:	Без такса
Такса за обратно изкупуване:	
Дялове клас А:	Без такса
Дялове клас В:	2.0% при прекратен инвест. план
Надбавка за дялове клас В	0.5% при изпълнен инвест. план
Такса управление:	3.0%
Доход:	Реинвестира се
Изчисляване на НСА:	Ежедневно

Доходност (%)

1-мес.	За последните 12 месеца
4.98	-4.84

Стандартно отклонение

1 год.	19.22%
--------	--------

Портфейл (% от активите)

Акции и права	88.06
Парични средства и вземания	11.94

Данъчни преференции

Доходите от продажба на дялове са необлагаеми за физически и юридически лица

Разпределение на активите

Топ 5 позиции (% от активите)

KRKA D. D.	9.73%
SC FONDUL PROPRIETATEA SA	7.56%
ЕЛАНА ВИСОКОДОХОДЕН ФОНД АД	4.67%
SIF OLTENIA CRAIOVA	4.28%
ISHARES JPM EMERG BOND	3.73%

Нетна стойност на активите (НСА) на дял за последните три години


Стойността на дяловете на договорния фонд и доходът от тях може да се понижат. Печалбата не е гарантирана и инвеститорите поемат риска да не възстановят целия размер на инвестициите си. Инвестициите в договорни фондове не са гарантирани от гаранционен фонд, създаден от държавата или друг вид гаранция. Предишните резултати от дейността на фондовете нямат по необходимост връзка с бъдещите такива. Проспектът и правилата на организираните и управляваните от УД СКАЙ Управление на активи АД договорни фондове, както и друга информация са достъпни в офиса и на интернет страницата на дружеството.

Основна информация

UCITS IV съвместим:	Да
Валута:	BGN
Начална дата:	02/05/2007
Такса емитиране:	
Дялове клас А:	1.5%
За суми до 20 000 лв. вкл.	
от 20 000 до 300 000 лв. вкл.	1.0%
над 300 000 лв.	0.75%
Дялове клас В:	Без такса
Такса за обратно изкупуване:	
Дялове клас А:	Без такса
Дялове клас В:	2.0% при прекратен инвест. план
Надбавка за дялове клас В	0.5% при изпълнен инвест. план
Такса управление:	3.0%
Доход:	Реинвестира се
Изчисляване на НСА:	Ежедневно

Доходност (%)

1-мес.	За последните 12 месеца
3.90	-22.25

Стандартно отклонение

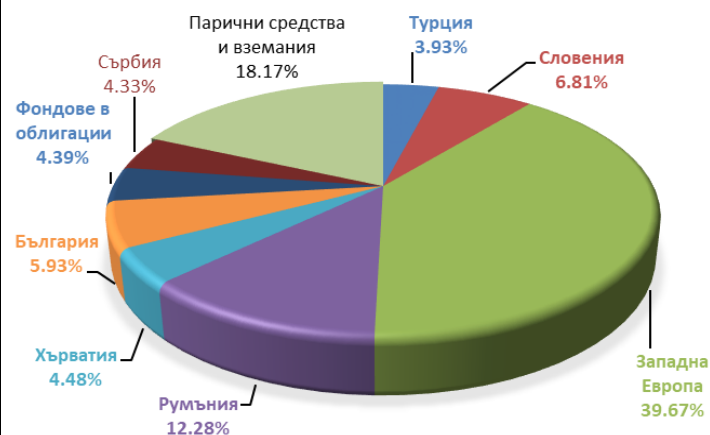
1 год.	23.92%
--------	--------

Портфейл (% от активите)

Акции и права	81.83
Парични средства и вземания	18.17

Данъчни преференции

Доходите от продажба на дялове са необлагаеми за физически и юридически лица.

Разпределение на активите

Топ 5 позиции (% от активите)

KBC	7.93%
ZAVAROVALNICA TRIGLAV	6.81%
NN GROUP	6.02%
SIF BANAT CRISANA	4.71%
ERSTE BANK AG	4.62%

Нетна стойност на активите (НСА) на дял за последните три години


Стойността на дяловете на договорния фонд и доходът от тях може да се понижат. Печалбата не е гарантирана и инвеститорите поемат риска да не възстановят целия размер на инвестициите си. Инвестициите в договорни фондове не са гарантирани от гаранционен фонд, създаден от държавата или друг вид гаранция. Предишните резултати от дейността на фондовете нямат по необходимост връзка с бъдещите такива. Проспектът и правилата на организирания и управлявани от УД СКАЙ Управление на активи АД договорни фондове, както и друга информация са достъпни в офиса и на интернет страницата на дружеството.

Основна информация

UCITS IV съвместим:	Да
Валута:	EUR
Начална дата:	03/05/2010
Такса емитиране:	
за суми до 250 000 евро вкл.	1.75%
за суми над 250 000 евро	0.5%
Такса управление:	2.0%
Такса за обратно изкупуване:	0.25%
Доход:	Реинвестира се
Изчисляване на НСА:	Два пъти седмично

Доходност (%)

1-мес.	За последните 12 месеца
10.72	-12.95

Стандартно отклонение

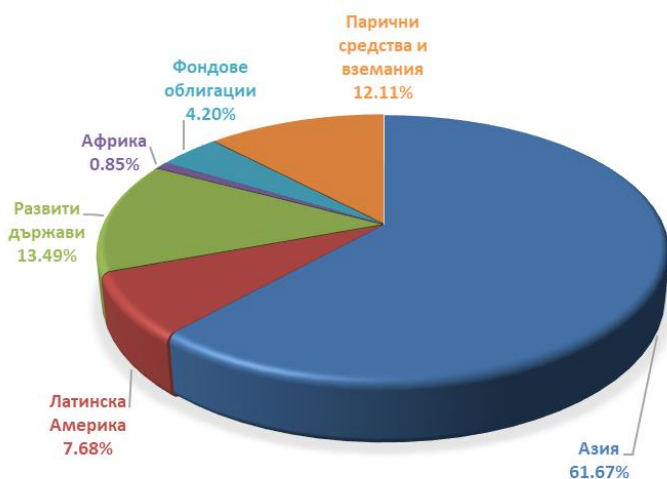
1 год.	23.68%
--------	--------

Портфейл (% от активите)

Дялове в КИС	87.89
Парични средства и вземания	12.11

Данъчни преференции

Доходите от продажба на дялове са необлагаеми за физически и юридически лица.

Разпределение на активите

Топ 5 позиции (% от активите)

AMUNDI FUNDS ASIA EQUITY CONCENTRATED - A2 USD	8.51%
ISHARES MSCI TAIWAN	6.40%
ISHARES MSCI CANADA	5.25%
ISHARES MSCI KOREA	4.61%
AMUNDI ETF MSCI INDIA UCITS ETF - EUR	4.30%

НСА в евро за последните три години


Стойността на дяловете на договорния фонд и доходът от тях може да се понижат. Печалбата не е гарантирана и инвеститорите поемат риска да не възстановят целия размер на инвестициите си. Инвестициите в договорни фондове не са гарантирани от гаранционен фонд, създаден от държавата или друг вид гаранция. Предишните резултати от дейността на фондовете нямат по необходимост връзка с бъдещите такива. Проспектът и правилата на организираните и управлявани от УД СКАЙ Управление на активи АД договорни фондове, както и друга информация са достъпни в офиса и на интернет страницата на дружеството.